



目錄

公司資料	2
董事履歷	3
財務摘要	7
主席報告書	8
管理層討論及分析	11
環境、社會與管治報告	21
企業管治報告	31
董事會報告	45
獨立核數師報告	57
綜合損益及其他全面收益表	62
綜合財務狀況報表	63
綜合權益變動報表	65
綜合現金流量表	67
綜合財務報表附註	69
主要物業詳情	146
財務摘要	149

董事履歷

執行董事

黃敏利先生，53歲，中國人民政治協商會議（「政協」）全國委員會成員，銅紫荊星章，太平紳士，本公司主席、總裁兼執行董事。黃先生亦是本公司提名委員會的主席及本公司薪酬委員會的成員。黃先生主要負責本公司整體日常管理及制定本公司的發展策略。黃先生於一九九二年創立本集團，並自二零零四年十一月十七日起擔任本公司主席、總裁兼執行董事。黃先生亦為本公司多間附屬公司的董事。黃先生於傢具行業有逾21年經驗。自二零零五年，黃先生一直為全國工商聯傢具裝飾業商會副會長、中國傢具協會常務理事及中國傢具協會沙發專業委員會執行主席。於二零零七年十二月，黃先生獲評選為「香港十大傑出青年工業家」之一及於二零零九年二月起獲選為惠州市政協委員會常委。黃先生於二零一二年十二月獲選為中國傢具品牌聯盟創會主席。於二零一三年，黃先生獲選為香港浸會大學饒宗頤國學院發展委員會名譽會董，並於二零一四年二月獲選為香港浸會大學基金榮譽副主席。自二零一三年起，黃先生一直為萬眾同心公益金之聯席主席。於二零一五年五月十八日，黃先生獲選為香港工商總會執行主席及築福香港慈善基金會創會主席。黃先生獲得二零一零年度亞洲知識管理學院院士暨林肯大學榮譽管理博士學位。黃先生為執行董事許慧卿女士的丈夫，並為執行董事黃影女士的父親。黃先生亦為本公司控股股東敏華投資有限公司的董事。

許慧卿女士，55歲，本公司執行董事兼副總裁（一般行政及零售銷售）。許女士亦為本公司多間附屬公司的董事，負責本公司於香港的一般行政及零售業務。許女士為本公司主席、總裁兼執行董事黃敏利先生的妻子，並為執行董事黃影女士的母親，許女士於一九九二年加入本集團，並於二零零四年十一月十七日獲委任為本公司董事。許女士於傢具行業有逾23年經驗，當中22年為於本集團累積的管理經驗。

Alan Marnie先生，47歲，於二零一零年九月加入本集團後，自二零一一年十月六日起擔任本公司執行董事。彼負責開拓英國、歐洲、非洲、亞洲及大洋洲的傢具市場。Marnie先生於傢具行業之生產、零售及市場營銷擁有超過29年經驗。加入本集團之前，於二零零八年至二零一零年兩年期間，彼受僱於Homestyle Operations Limited（「Homestyle」）之英國Steinhoff零售傢具分部為董事總經理。Homestyle為Steinhoff International Holding Ltd（「Steinhoff」）之附屬公司，Steinhoff為法蘭克福證券交易所之上市公司，亦是歐洲最大的傢具零售商之一。另外，Marnie先生曾在Reid Furniture Limited工作了十九年（一間其後由Steinhoff擁有之公司，該公司為蘇格蘭和愛爾蘭之最大傢具零售商），及曾擔任其董事總經理和首席執行官職務分別為期三年和兩年。

戴全發先生，45歲，於一九九五年加入本集團後，自二零一二年七月十九日起擔任本公司執行董事，現為本公司多家附屬公司，包括敏華傢俱製造(惠州)有限公司、敏華傢俱製造(深圳)有限公司、金雅典床俱製造(深圳)有限公司、銳邁機械科技(吳江)有限公司和敏華傢俱(中國)有限公司之董事。戴先生亦為本集團製造中心之高級總監。彼負責本集團之傢俱製造。戴先生於傢俱行業擁有超過21年經驗。

黃影影女士，31歲，於二零零九年加入本集團後，自二零一五年二月四日起擔任本公司執行董事。彼為本公司主席、總裁兼執行董事及控股股東黃敏利先生及本公司執行董事許慧卿女士的女兒。彼為本集團首席品牌官及大中華區副總經理。黃女士同時是本公司多間附屬公司的董事，負責中國的零售銷售、市場推廣計劃及電子商務及一直協助處理本集團在香港的一般行政及零售業務。彼為中華全國青年聯合會委員會委員，惠州新動力副主席、葵青發展義工團副主席、沙田區少年警訊榮譽主席、香港菁英會成員、沙田體育會榮譽主席、香港工商總會青年網絡委員，香港青年工業家協會青年委員及江蘇省青年聯合會青年委員。彼於二零零九年畢業於美國威斯康辛州威斯康辛大學麥迪遜分校並取得市場學及社會學學士學位。黃影影女士亦為本公司控股股東敏華投資有限公司董事。

曾海林先生，35歲，於二零一七年四月加入本公司後擔任副財務官，自二零一八年三月三十一日起擔任本公司執行董事及首席財務官。曾先生為本公司的提名委員會及薪酬委員會成員。曾先生亦為本集團若干附屬公司的監事或董事(視乎情況而定)。彼於二零零四年取得香港大學工商管理(主修會計及財務)學士學位。曾先生為香港會計師公會之會員。在加入本公司

縉洵本部 愷 雋 鬚 鷗 耕 # 陵 健 俞) 世 甄 雨

周先生於二零一五年六月十二日辭任中國源暢光電能源控股有限公司(股份代號：155)執行董事職務。彼於二零一五年九月二十五日退任優派能源發展集團有限公司(股份代號：307)獨立非執行董事職務及於二零一六年六月三日退任精電國際有限公司(現稱為京東方精電有限公司，股份代號：710)獨立非執行董事職務，所有上述公司均在香港聯交所上市。

王祖偉先生，48歲，本公司獨立非執行董事。王先生曾於二零一零年三月五日獲委任為本公司非執行董事，並於二零一二年五月三十一日獲重新委任為本公司獨立非執行董事。王先生亦為本公司審核委員會成員。王先生現時為網通太平洋財務有限公司(前稱K Plas Holdings Limited)的執行董事，以及Joyas International Holdings Limited的非執行董事，該等公司均在新交所上市。王先生於倫敦證券交易所營運的另類投資市場(AIM)上交易的Zibao Metals Recycling Holdings Plc(股份代號：ZBO)出任執行董事。王先生亦為昂納科技(集團)有限公司(股份代號：877)、迪諾斯環保科技控股有限公司(股份代號：1452)及南旋控股有限公司(股份代號：1982)的獨立非執行董事(該等公司均在聯交所主板上市)。王先生亦為竣球控股有限公司(一家於聯交所GEM上市的公司，股份代號：8485)獨立非執行董事。王先生亦為萬里印刷有限公司及域高國際控股有限公司非執行董事(兩家公司分別於聯交所GEM及聯交所主板上市，股份代號分別為：8385及1621)。王先生自二零一三年十二月十三日至二零一六年十月十二日曾為鴻偉(亞洲)控股有限公司(股份代號：8191，該公司在聯交所GEM上市)的非執行董事。王先生在金融及會計行業擁有逾25年經驗。王先生持有倫敦大學倫敦政經學院(The London School of Economics and Political Science, University of London)的法律學士學位。王先生亦持有威爾斯大學(The University of Wales)及曼徹斯特大學(The University of Manchester)共同頒發的工商管理碩士學位(遙距學習)。王先生為英格蘭及威爾斯特許會計師公會會員，以及香港會計師公會會員。

簡松年先生，67歲，LL.B., P.C.LL.，銅紫荊星章，銀紫荊星章，太平紳士，本公司獨立非執行董事，於二零一三年五月二十日獲委任。簡先生亦為本公司提名委員會及薪酬委員會之成員。彼為簡松年律師行創辦人兼資深顧問律師。一九八二年起在香港最高法院任執業律師，同時彼亦是英格蘭及威爾斯最高法院註冊律師、澳洲首都領地最高法院註冊大律師及律師，以及新加坡最高法院註冊大律師及律師。彼也是中國委托公證人及國際認可公證人。簡先生現時是全國政協委員，曾連續出任三屆廣東省政協委員。彼於一九八五年起當選沙田區議會民選議員，一直連選連任至二零一一年年底。彼亦曾當選區域市政局民選議員，並於一九九七年七月出任該局副主席，直至該局於一九九九年年底解散為止。簡先生於一九八八年起出任新界鄉議局議員，現時為該局的當然議員及執行委員。簡先生曾出任政府多個諮詢委員會公職，包括城市規劃委員會委員以及香港房屋委員會建築小組委員。現時彼為香港特區行政長官選舉委員會委員。自二零一四年三月十五日至二零一六年十月期間，簡先生獲委任為美聯集團有限公司(股份代號：1200)的非執行董事，以及於二零一六年一月二十九日獲委任為南旋控股有限公司(股份代號：1982)的獨立非執行董事。於二零一六年十月起出任美聯工商舖有限公司(股份代號：459)的董事會主席及非執行董事。於二零一八年四月十一日起獲委任為彼為合和公路基建有限公司(股份代號：737)的獨立非執行董事。上述公司均於聯交所主板上市。

丁遠先生，48歲，本公司獨立非執行董事，於二零一六年十二月三十一日獲委任。丁先生為本公司薪酬委員會主席以及本公司之提名委員會及審核委員會成員。丁先生於二零零零年十二月畢業於法國波爾多第四大學企業管理學院，獲管理學哲學博士學位。自一九九九年九月至二零零六年九月，丁先生在法國巴黎HEC管理學院擔任會計與管理控制系的終身教授。自二零零六年九月以來加入中歐國際工商學院，目前擔任法國凱輝會計學教席教授、副院長兼教務長。丁先生分別自二零一二年及二零一三年已擔任紅星美凱龍家居集團股份有限公司(股份代號：1528)和朗詩綠色集團有限公司(股份代號：106)之獨立非執行董事，兩者均在聯交所主板上市。丁先生目前擔任Jaccar Holding(私人投資公司)之董事。自二零零八年六月至二零一一年六月，丁先生擔任安徽古井貢酒股份有限公司(於深圳證券交易所上市的公司，股份代號：000596)之獨立董事及審核委員會主席；自二零零八年六月至自二零一四年六月，擔任TCL集團股份有限公司(於深圳證券交易所上市的公司，股份代號：000100)獨立董事及審核委員會主席；自二零一一年七月到二零一五年六月，擔任MagIndustries Corp(多倫多證券交易所上市的公司，股份代號：MAA)的董事及審核委員會主席。丁先生在財務會計、財務報表分析、企業管治及合併與收購的教學及研究方面擁有逾十年經驗。

高級管理層

本公司所有執行董事分別負責本集團業務及經營的不同範疇。該等執行董事被視為本集團高級管理層團隊的成員。

財務摘要

	二零一八 財政年度 千港元	二零一七 財政年度 千港元 (重列)	二零一六 財政年度 千港元	二零一五 財政年度 千港元	二零一四 財政年度 千港元
收入	10,026,573	7,779,015	7,327,590	6,554,811	5,991,060
毛利率	37.3%	41.9%	39.5%	35.6%	35.6%
銷售及行政開支 收入	21.3%	19.8%	21.5%	20.8%	21.9%
營業利潤率	16.0%	22.1%	18.0%	14.8%	13.7%
本公司權益擁有人應佔溢利	1,535,908	1,752,370	1,327,244	1,075,159	976,965
淨利潤率	15.3%	22.5%	18.1%	16.4%	16.3%
每股基本盈利(港仙)	40.22	45.64	34.15	27.83	26.82
每股攤薄盈利(港仙)	40.04	45.47	33.89	27.28	25.57
中期股息(港仙)	13.0	14.0	8.0	6.25	6.25
特別股息(港仙)	—	—	—	18.75	—
建議末期股息(港仙)	12.0	14.0	9.5	6.5	6.25
派息比例	62.1%	61.0%	51.0%	114.9%	47.6%
存貨周轉天數	52.8	54.8	57.3	64.1	63.2
應收賬款周轉天數	29.0	28.9	30.3	31.3	26.5
應付賬款周轉天數	34.3	28.0	22.6	24.7	26.0
總資產	9,470,739	7,511,744	5,645,108	6,095,730	6,130,113
總負債	3,026,255	2,102,825	934,755	1,643,399	1,627,802
總權益	6,444,484	5,408,919	4,710,353	4,452,331	4,502,311
銀行結餘及現金	1,406,959	1,808,298	1,447,508	1,599,028	2,362,450
權益回報率 ¹	25.8%	34.8%	28.2%	24.5%	21.9%
資產回報率 ²	16.2%	23.4%	23.5%	17.6%	15.9%

附註：

1. 權益回報率=本公司權益擁有人應佔溢利 / 年末本公司權益擁有人應佔權益。
2. 資產回報率=本公司權益擁有人應佔溢利 / 年末總資產。
3. 於二零一五年三月三十一日止財政年度(「二零一五財政年度」)及二零一七年三月三十一日止財政年度(「二零一七財政年度」)，本公司已分別按股東於二零一五年一月七日及二零一六年八月四日每持有一股現有股份獲發一股紅股之基準發行紅股。為便於比較，相應各期間的每股盈利和每股股息已被重列。



各位尊敬的股東：

本人謹代表敏華控股有限公司「敏華」或「本公司」董事會，欣然提呈本公司及其附屬公司（統稱「本集團」）截至二零一八年三月三十一日止年度「二零一八財政年度」、「回顧期」或「本財政年度」經審核的全年業績報告。

業務回顧


於回顧期內，本集團持續提高運營效率，不斷開發有競爭力的產品，提升產品功能及質素，以提升中層產品類別收入。因此，回顧期內，本集團的收入再創新高。

於中國市場，本集團受益於家居產品消費升級的大趨勢，並通過不斷加大品牌推廣和營銷的力度，大力推進銷售終端的精細化管理，取得了令人滿意的收入增長。本集團亦持續進行垂直整合。一些部件及材料將由我們自行生產。於二零一八年一月一日，本集團收購了江蘇鈺龍智能科技有限公司，使本集團能夠降低部分生產成本。

於北美市場，儘管受到一系列外部因素的不利影響，本集團仍取得收入穩步增長。

於歐洲及其它海外市場，由於歐元區經濟仍增長乏力，眾多歐洲零售商為縮短存貨周轉天數，加大了於歐洲本地採購的比例，從而加大了本集團於歐洲的沙發出口業務壓力，因此，回顧期內本集團於歐洲的沙發收入(Home Group Ltd. 及其附屬公司除外)有所下降。另外，Home Group Ltd. 於歐洲的收入(生產基地位於歐洲)增長較為理想。

在內部管理上，本集團通過持續提高精細化管理水平，樹立工匠精神，產品品質、各項成本費用指標不斷得到改善。



前景展望

未來本集團將繼續強化在功能沙發領域的核心競爭力，同時維持於業內的領導地位。通過進一步垂直整合以提高自產零部件的比例，從而有效降低成本，增加產品設計的靈活性。在製造領域將致力於提高自動化和智能化水平。與此同時本集團也會繼續提供健康舒適、物有所值和時尚的傢具產品。

本集團充分認識到中國品牌傢具市場的巨大潛力，未來一年將加快在中國市場拓展的步伐。本集團將加大品牌推廣的力度，致力於將「芝華仕頭等艙」打造為一個家喻戶曉的消費品品牌，同時繼續擴展在中國的門店網絡。於下一財年本集團計劃在中國淨增加不少於300家門店。另外，本集團將一如繼往地強化現有門店的精細化管理，包括門店的績效管理，更好地激勵門店員工，使現有門店的收入繼續保持穩定增長。

北美市場仍存在重大挑戰，首當其衝是政府政策。若沙發行業被列入中美貿易戰的清單，在中短期內難免會造成負面影響。因此，本集團將考慮於中國收購或建設廠房以降低對生產的依賴性。對於產品來說，本集團將持續創新及提供優質服務，以維持北美市場的競爭力。

在歐洲及其他海外市場，本集團計劃通過調整產品結構，推出更多超值產品，提升售價，積極發展更多新客戶等措施實現收入的增長。與此同時，本集團將充分利用Home集團在歐洲的土地和廠房，在歐洲當地生產功能沙發，從而滿足歐洲客戶快速交貨，加快存貨週轉的需求。

為了配合本集團收入的持續增長，本集團將繼續擴大在中國的產能。與此同時，本集團在中國重慶的廠房(作為本集團於中國西南的製造基地)將於二零一八年底竣工並投入營運。屆時將可以再增加約30萬套沙發的年產能，並進一步降低本集團在中國西南地區的物流成本。

衷心感謝

在此，本人謹代表董事會衷心感謝股東和所有業務夥伴、消費者、員工在過去一年的支持。我們將繼續努力，爭取用更加出色的業績回報股東，並努力為社會做出更多貢獻。

黃敏利

主席

敏華控股有限公司

管理層討論及分析

市場回顧

於二零一八財政年度期間，本集團得益於多元化的市場分佈，並在海外市場面臨挑戰時，及時調整銷售策略和產品結構，有力地克服了不利的外部影響，繼續保持了收入的穩定增長。

中國市場

回顧期內，中國市場雖然仍面臨一定的挑戰，但總體經濟形勢呈現逐漸好轉的局面。根據中國國家統計局公佈數據，二零一七年國內生產總值、社會消費品零售總額及城鎮居民人均可支配收入按年分別增長6.9%、10.2%及9.0%。二零一七年傢具類零售總額更按年增長13.8%。隨著居民收入的持續增長，本集團將更多的受益於消費升級帶來的對高質量品牌傢具產品的強勁需求。根據Euromonitor International Limited(「Euromonitor International」)於二零一八年五月發佈的市場調查報告，本集團繼續保持中國功能沙發市場領導者地位，市場份額從二零一六年的37.7%上升到二零一七年的44.8%。

北美市場

二零一七年美國的宏觀經濟數據逐步好轉。根據美國商務部的報告顯示，二零一七年美國實際國內生產總值按年增長2.9%。美國商務部公佈數據顯示，二零一七年全年美國私人業主新屋完工總量較二零一六年上升約8.8%。與此同時，二零一七年全年新屋銷售較二零一六年增長約9.7%。根據Euromonitor International於二零一八年五月刊發的市場調查報告，本集團繼續位列美國功能沙發市場前三甲，於二零一七年公曆年佔美國功能沙發市場份額為9.8%(於二零一六年公曆年：9.6%)。本集團在北美市場繼續保持著在成本控制、產能和產品創新上的優勢，《 啟鸞鴉乃猶蓑簾 黃餒蠶畔邕屋尿的宛映 霍涓華駱莛 邨 > 蛭

智能傢具產品研發

於回顧期內，本集團亦根據市場變化，推出了眾多創新功能的新型智能家居產品。與此同時，本集團繼續加強功能智能家居核心配件的開發，以進一步提高自產配件的比例，從而有效降低成本並提高產品創新的靈活性。

財務回顧

收入和毛利率

1 沙發及配套產品業務

於回顧期，沙發及配套產品業務共實現收入約8,075,623千港元，較上年同期的約6,981,725千港元上升約15.7%。

1.1 中國市場

於回顧期內在中國市場的收入約3,890,398千港元，較上年同期的約2,873,852千港元增長約35.4%。

此收入增長除了回顧期內本集團繼續拓展在中國市場的門店網絡。另外，芝華仕頭等艙品牌分銷商專賣店平均單店銷售額較上年同期增長約13.4%(平均單店銷售額為所有的門店回顧期銷售額除以平均門店數量，平均門店數量則為回顧期初與回顧期末門店數量之算術平均值)。

1.2 北美市場

於回顧期內在北美市場的收入達到約3,560,328千港元，較上年同期的約3,471,181千港元上升了約2.6%。其中來自於美國的收入達到約3,278,245千港元，較上年同期的約3,228,168千港元上升約1.6%；來自於加拿大的收入達到約270,823千港元，較上年同期的約237,010千港元增長約14.3%。

1.3 歐洲及其他海外市場

於回顧期內在歐洲及其他海外市場的沙發及配套產品收入達到約624,897千港元，較上年同期的約636,692千港元下降約1.9%。其中來自於歐洲的收入達到約300,973千港元，較上年同期的約364,724千港元下降約17.5%；來自於其他海外市場的收入達到約323,924千港元，較上年同期的約271,968千港元上升約19.1%。

2 其它產品銷售

於回顧期，本集團來自於其它產品的收入約925,934千港元，較上年同期的約594,802千港元，增長約55.7%。

2.1 來自於床具的收入約475,342千港元，較上年同期的約250,814千港元增長約89.5%。

2.2 回顧期內來自於商業客戶的其它傢具產品收入達到約81,818千港元，較上年同期的約50,871千港元，增長約60.8%。

2.3 智能傢具配件產品收入達到約368,774千港元(包括中國市場的約229,462千港元、北美市場的約29,922千港元、歐洲及其他海外市場的約109,390千港元)，較上年同期的約293,117千港元(包括中國市場的約186,870千港元、北美市場的約27,582千港元、歐洲及其他海外市場的約78,665千港元)，增長約25.8%。

3 Home集團業務

於回顧期內，Home集團共實現收入約870,956千港元，而於上年同期從二零一六年十二月三十一日被本集團收購後Home集團共實現收入約202,488千港元。

4 江蘇鈺龍業務

本集團收購了江蘇鈺龍，並於二零一八年一月開始併入本集團的財務報表。於回顧期內，江蘇鈺龍實現收入約154,060千港元。

已售商品成本

已售商品成本分析

	二零一八 財政年度 千港元	二零一七 財政年度 千港元	變動 (%)
原材料成本	5,139,966	3,639,586	41.2%
員工成本	911,225	701,986	29.8%
生產開支	232,442	179,260	29.7%
總計	6,283,633	4,520,832	39.0%

主要原材料	平均單位 成本按年 變化率(%)
真皮	-1.3%
鐵架	28.9%
PVC仿皮	-0.8%
木夾板	3.2%
印花布	-1.7%
化學品	27.3%
包裝材料	34.8%

銷售及分銷開支

銷售及分銷開支由二零一七財政年度的約1,173,878千港元上升約44.2%至二零一八財政年度的約1,693,223千港元。銷售及分銷開支佔收入的百分比由二零一七財政年度的約15.1%上升至二零一八財政年度的約16.9%，其中主要增加原因為：

- (a) 境外運輸及港口費用從約434,174千港元上升約40.8%至約611,452千港元。境外運輸及港口費用佔收入的比例從上一年的約5.6%上升到約6.1%，境內運輸開支從約74,243千港元上升約30.2%至約96,685千港元，佔收入的百分比約1.0%，與去年相同；
- (b) 廣告、市場推廣費及品牌建設費從約128,863千港元上升約78.8%至約230,469千港元，佔收入的百分比從約1.7%上升到約2.3%；及
- (c) 銷售員工工資、福利費及佣金從約219,893千港元上升約34.3%至約295,420千港元，佔收入的百分比從約2.8%上升到約2.9%。

行政開支

行政開支由二零一七財政年度的約365,441千港元增長約21.0%至二零一八財政年度的約442,052千港元。行政開支佔收入的百分比為約4.4%（二零一七財政年度：約4.7%）。

所得稅開支

所得稅開支由二零一七財政年度的約293,222千港元上升約25.7%到二零一八財政年度的約368,639千港元。所得稅開支佔稅前利潤的比重從二零一七財政年度的約14.3%上升到二零一八財政年度的約19.2%。

本公司權益擁有人應佔溢利及淨利潤率

本公司權益擁有人應佔溢利從二零一七財政年度約1,752,370千港元下降約12.4%到二零一八財政年度約1,535,908千港元。本集團淨利潤率從二零一七財政年度約22.5%下降到二零一八財政年度的約15.3%。本公司權益擁有人應佔溢利及淨利潤率下降的主要原因是毛利率從二零一七財政年度的約41.9%下降到二零一八財政年度的約37.3%及匯兌虧損約19,119千港元（二零一七財政年度：匯兌收益約170,536千港元）。

股息

董事會於二零一八財政年度建議宣派每股12港仙的末期股息。於二零一八財政年度，董事會已宣派及派付每股13港仙的中期股息。二零一八財政年度宣派總股息佔本公司權益擁有人應佔溢利的約62%。

營運資金

於二零一八年三月三十一日，本集團的銀行結餘及現金約為1,406,959千港元。

本集團一直保持穩健的財務政策。通過持續提高運營效率以降低營運資金的周轉天數。於回顧期營運資金周轉良好。得益於本公司業務的穩定健康發展，使其可以有效地管理現金流和資本承擔。在給股東提供持續穩定的股利回報的同時，本集團亦確保有足夠的資金來滿足現有和未來的資金需求。本集團在履行承擔時不曾遇到亦不預計會有任何困難。

流動資金及資本來源

外匯風險

本集團承受的貨幣風險主要來自以本集團各實體公司功能貨幣以外的貨幣計值的貿易及其他應收款、銀行結餘、貿易及其他應付款及銀行借款。除Home集團業務外，本集團於海外市場的銷售絕大部分以美元結算，因此回顧期內美元對人民幣的貶值會導致主要來自出口業務的貿易應收款產生不利匯兌損失。另外，本集團於中國大陸市場的銷售以人民幣結算，於香港市場的銷售以港元結算。除Home集團業務外，本集團的成本費用主要以美元、人民幣和港元結算。因此人民幣對美元升值會對以美元計價為主的出口業務帶來成本上升的影響。Home集團目前位於歐洲的業務的收入主要以歐元結算，成本費用主要以歐元、烏克蘭幣、波蘭幣結算。

重大投資和收購

於江蘇鈺龍智能科技有限公司(「江蘇鈺龍」)之收購

於二零一七年十二月二十七日，有關收購江蘇鈺龍控制股權的股權轉讓協議(「江蘇鈺龍協議」)獲簽署。本集團於完成江蘇鈺龍協議後以人民幣240百萬元(相當於約300百萬港元)收購江蘇鈺龍的80%股權。江蘇鈺龍主要從事傢具業務的鐵架生產及銷售。

本集團已經從二零一八年一月開始將江蘇鈺龍的帳目合併納入本集團的綜合財務報表。并 西軍 勻 譽 ... 本 公 冊 獲 任 董 衫
歟 嫵 包 入 位 刺 脛 浙 鑪 同 豪 凍 嬰

歟 產 計 的 的 豬 計 身 大 蜀 腸 轉 業 產 ， 大 致 綉 中 、 、 東 凍 - 業 產 主 要 於 包

人力資源

截至二零一八年三月三十一日，本集團共有15,985位員工(二零一七年三月三十一日：12,976位)，而其中Home集團共有2,606位員工(二零一七年三月三十一日：2,481位)。

本集團一直將員工做為企業最重要的資源，在主要的製造基地為員工提供了完善的工作和生活條件，並制定了完整全面的員工培訓發展及業績評價及激勵體系。與此同時，本集團也致力於提高生產和運營的效率。通過提高生產製造流程的標準化和自動化水平，以及運營管理的流程改善，於回顧期本集團在收入穩定增長的情況下，員工人數有所上升。

二零一八財政年度，本集團之總員工成本約1,414,217千港元(二零一七財政年度：約1,076,385千港元)，其中包括董事酬金約16,305千港元(二零一七財政年度：約16,937千港元)。本集團努力維持員工薪酬組合的競爭力，並根據員工的績效表現獎勵員工。作為本集團薪酬系統及政策的一部份，我們已採納購股權計劃及股份獎勵計劃，讓本集團獎勵員工並激勵他們作出更佳表現。

前言

敏華控股有限公司(「敏華」或「本公司」)一直以「履行社會責任，實現可持續性發展」為企業價值觀，努力促進社會環境、經濟的綠色循環發展，堅持「為千家萬戶帶來健康、舒適、超值、時尚的家居」為企業義不容辭的使命和責任。

這份報告總結了本公司及其附屬公司(統稱「本集團」)截至二零一八年三月三十一日止年度(「二零一八財政年度」、「回顧期」或「本財政年度」)在環境保護、營運慣例、工作環境質素、社會公益事業等四個重要領域積極履行社會責任的行動和績效，從而看到本集團於本財政年度內所取得的進步。

1. 環境保護

本集團一直致力於在提升運營效率的同時，採取各種措施減少對環境的影響。在產品設計、工廠設計、供應商選擇等環節，始終堅持最高的環保標準。致力於將效率提升、資源節約、環境保護、產品健康達成高度統一。本集團已嚴格遵守《中華人民共和國環境保護法》、《中華人民共和國水污染防治法》、《中華人民共和國大氣污染防治法》、《中華人民共和國環境噪聲污染防治法》及其他相關環境保護法例及法規。

1.1 節能減排

本集團在傢具生產過程中，一直通過持續改進生產流程、使用更加節能環保的材料與設備等措施，提高資源的利用率，一方面使成本得以下降，同時也降低了對環境的影響。本集團在傢具生產過程中，會生產一定量的廢水、廢氣和固體廢棄物。對此本集團採取了一系列有效的治理措施。就營運中產生的不受控制廢氣、廢水及噪音而言，本集團已遵守所有國家標準，例如大氣污染綜合排放標準、污水綜合排放標準及工廠企業廠界環境噪聲排放標準，而對環境並無造成重大影響。


在廢水處理方面，本集團在中國的主要工廠自建了生活污水處理系統，自2018年2月起，本集團排放的所有糞蛋莖鞣鞣鞣

本集團的業務活動並無產生重大的直接溫室氣體排放。於本財政年度，與購買電力有關的溫室氣體排放約為34,069噸(二氧化碳當量排放)(二零一七年：33,206噸)。除電力以外的間接排放屬微不足道。

溫室氣體排放	二零一八年	二零一七年
總溫室氣體排放(噸)	28,550	24,694
每名僱員的總溫室氣體排放(每名僱員噸)	1.79	1.90
直接排放(噸)	—	—
間接排放(噸)	28,550	24,694
購買電力數量(一千個千瓦時)	39,110	33,828
排放因子(千克/千瓦時)	0.73	0.73

本集團於其營運中並無產生太多廢紙及家居垃圾，其中全部由清潔人員收集及棄置，然後由地方衛生局處理。該安排對環境並無造成重大影響。用剩的木材、布料及皮革等固體廢物將由本集團循環再用，務求大幅節省消耗成本和提升資源效益。本集團於報告期內的無害廢物(即用剩的木材及皮革)為數約32,133噸(二零一七年：22,955噸)，而該等廢物對環境並無造成任何重大影響。

在木工車間，本集團於中國所有製造基地使用了新型除塵設備，以有效降低粉塵的濃度，減少廢氣的排放，保護了從業人員的健康。同時，板式傢具廠廢水經過處理後可以在生產線上循環使用以節約水資源。通過建立密閉式噴塗裝置，使有害氣體不會外漏以保障員工安全的工作環境。(請參閱下圖)



木工車間粉塵處理裝置1

木工車間粉塵處理裝置2


1.2 資源使用

本集團非常重視能源消耗的整體狀況，集團內 萃賓樓、矢讀巷、恩站、蘇創、規縛、遠、廣、委、

1.3 環境及天然資源

集團在各個營運領域，一直致力保護天然資源和減少資源浪費，這亦是其企業文化的一部分。

B. 產品質素的監控：



為確保向客戶提供最高品質的產品，本集團制訂了一套嚴密的質量管理體系，覆蓋從供應商選擇，材料檢驗，生產過程控制，產品出廠檢驗，第三方檢查認證，售後服務，產品質量追蹤等過程，並通過IT系統進行完整記錄和追蹤。本集團按照全球知名第三方檢測機構的嚴格標準，已建立了原材料，阻燃，五金電子，鐵架、海棉、面皮、面料、布料、半成品、成品檢測等實驗體系，更擁有ISO9001質量管理體系認證及ISO14001環境管理體系認證和中國環境標誌產品認證證書，其產品除符合客戶的檢測標準外同時也有定期提交至第三方權威機構進行檢驗。

於二零一八財政年度，概無重大違反或不遵守對本集團之產品責任有重大影響之適用法律法規。

2.2 供應鏈管理

集團在篩選供貨商時，除了要求必須具備相關資質證件，同時對供貨商的行業地位、生產能力、技術能力、質量系統、生產環境、檢驗能力、人員素質等方面進行實地考核，評鑒合格後方具備供貨商資格。此外，對供貨商按照平均月採購量進行分級管理，並嚴格按約定時間向供貨商付款，使供貨商和集團共同成長，從而提供優質原材料。

本集團通過不斷提高銷售及生產預測準確度，使我們可以進一步降低安全庫存，從而提高存貨的周轉率。

2.3 反貪污

本集團一直致力於建立並持續完善內部控制體系以防止貪污和欺詐行為出現。

本公司審核委員會及管理層絕對不能容忍貪污和欺詐。誠實、公正、透明及負責任等均反映在集團的有關政策及營運程序上。

同時，集團向受聘員工表明反貪污和欺詐的堅定立場，亦在第三方供應商的合約內加入適當的規定，使其清楚集團的要求。集團的內部審計部門會進行獨立審計，促使整體機制更為有效完善。定期舉辦集團內部交流會傳播相關知識、技能和經驗。

總括而言，集團對反貪污和欺詐的堅定立場，是整體企業管治的重要部分，充分保障股東的資產和利益。

集團強化反腐監督，同時保證日常的監督渠道。集團設立了廉潔公平檢舉平台，鼓勵實名檢舉在生產及運營過程中的一切貪污、盜竊公司財產等行為。本平台通過公眾微信號、電話、辦公自動化系統等方式，使供應商、消費者及基層員工與管理層更快捷有效地溝通，並設立對有效舉報人獎勵的制度。

通過持續改進內部運營效率，不斷完善內部控制體系，本集團對絕大部分業務活動建立了相關政策和流程，並定期對政策流程的遵守情況進行檢查。本集團亦通過月度業務回顧，及時發現業務中的異常情形。

於二零一八財政年度，概無重大違反或不遵守對本集團之反貪污有重大影響之適用法律法規。

3. 工作環境

本集團始終將人才視為最寶貴的資源，為員工提供舒適高效的工作環境，嚴格按照國家《勞動法》制定勞工準則，關注員工的健康與安全措施保障，為員工提供培訓及發展機會、廣闊的職業晉升通道。集團亦提倡員工工作與生活的平衡。

本集團已經建立了一系列有關人力資源管理的政策與流程，這些包括但不限於：招聘與晉升、報酬與辭退、工作小時、假期、平等工作機會、多元化、反歧視、福利、防止僱傭童工和強制勞動等。

3.1 健康與安全

於回顧期內本集團堅持落實如下措施以保障員工的職業健康安全：


1. 員工入職三級安全培訓及在職安全培訓；
2. 組建公司義務消防隊，購置專業消防應急救援設備；定期舉行消防疏散演習，提高全體員工安全意識；
3. 定期安排職業危害崗位員工體檢，監督員工佩戴勞動防護用品；
4. 在設備採購中，將設備的安全性做為第一評價指標，生產過程使用預防職業傷害裝置，如在衝壓機上使用紅外線探測以及釘槍保護功能的設置等；
5. 強化現場生產安全事故隱患排查與落實整改，落實企業主體責任，保護員工健康安全；
6. 員工餐廳對食材建立集中統一的供應商評估，採購和驗收制度；及
7. 主要生產區域統一安裝中央空調。

本集團在二零一八財政年度期間，因工傷而損失工作日數較二零一七財政年度上升約22.7%。

於回顧期，概無重大違反或不遵守對本集團之健康及安全有重大影響之適用法律法規。

(5) 精英儲備幹部培養計劃：

得益於完善的信息系統和管理會計系統，公司針對經理級以上人員制定了全面的月度量化績效考核體系，使經理級以上人員的獎勵完全建立在客觀的數字基礎上。除現金獎勵外，針對經理級以上員工制定了股票期權方案，回顧期向527位經理級以上人員授予了5,926,000份購股權(上年同期：向459位經理級以上人員授予了8,863,600份購股權)。



五一節晚會

3.4 工作與生活平衡

本集團一直致力於為員工提供一個理想的工作條件並使員工有充分放鬆休息的環境，公司在主要工廠員工生活區建立了員工俱樂部，提供各種運動器材、電影院、圖書室等設施。公司亦定期舉辦各類比賽、各類培訓班、員工晚會等，為員工提供豐富多彩的活動。

於回顧期內，概無重大違反或不遵守對本集團人力資源管理，包括防止僱傭童工或強制勞動有重大影響之適用法律法規。

4. 社會公益

本集團一直積極參與各項社會公益活動，以不同方式回饋社會，例如捐助香港公益金、香港各屆慶典委員會等。除不時捐贈外，本集團也會為其員工、顧客以至供應商組織各種義工服務，將社會服務融入團隊建設活動。於回饋社會的同時，亦提升員工素質及對公司之歸屬感。

回顧期內，本集團捐贈與公益事務有關的支出共約21,331千港元(上年同期：約17,560千港元)。

企業管治職能

董事會負責釐定適用於本公司情況之合適企業管治常規，並確保有關流程及程序可達到本公司之企業管治目標。

董事會負責履行企業管治守則規定的企業管治職能如下：

1. 制定及檢討本公司之企業管治政策及常規；
2. 檢討及監察本公司董事及高級管理層之培訓及持續專業發展；
3. 檢討及監察本公司在遵守法律及監管規定方面之政策及常規；
4. 制定、檢討及監察本公司僱員及董事適用之行為守則及合規手冊；及
5. 檢討本公司遵守企業管治守則之情況及審閱在企業管治報告內之披露資料。

於回顧期內，董事會已特別考慮以下企業管治事宜：

- (i) 審閱董事會之職權範圍及議事規則；
- (ii) 審閱審核委員會及薪酬委員會之職權範圍；
- (iii) 審閱提名委員會之職權範圍；
- (iv) 審閱股東溝通政策及股東提名人選參選董事之程序；
- (v) 審閱有關僱員就可能發生之不正當行為而提出關注之政策；及
- (vi) 檢討本公司透過審核委員會實施之內部監控及風險管理系統是否有效。

股東會議

本公司之股東週年大會及其他股東大會乃本公司與股東間溝通之主要平台，亦供股東參與。本公司鼓勵全體股東出席股東大會或委派代表代其出席大會並於會上投票(如彼等未能出席大會)。

於回顧期，除於二零一七年七月十二日舉行之股東週年大會外，本公司並無舉行任何其他股東大會。

出席記錄

於回顧期，所舉行之股東週年大會及出席記錄如下：

董事會	出席會議次數 合資格出席次數 股東週年大會
執行董事	
黃敏利先生(主席)	1/1
許慧卿女士	1/1
王貴升先生(於二零一八年三月三十一日辭任)	1/1
Alan Marnie先生	1/1
戴全發先生	1/1
黃影影女士	0/0
曾海林先生(於二零一八年三月三十一日獲委任)	
獨立非執行董事	
周承炎先生	1/1
王祖偉先生	1/1
簡松年先生	1/1
丁遠先生	1/1

董事之培訓及專業發展

本公司已提供資金，鼓勵董事參加專業發展課程及研討會，以發展及更新其知識和技能。於回顧期內，已經將監管更新資料及有關修訂上市規則之資料送交董事，讓其得知有關法定規則之最新發展。

於回顧期內，各董事所接受之培訓概述如下：

董事姓名	有關監管更新及 企業管治事宜之 閱讀材料	出席有關本公司 業務、符合上市規則 及風險管理之 研討會 內部工作坊
執行董事		
黃敏利先生		
許慧卿女士		
王貴升先生(於二零一八年三月三十一日辭任)		
Alan Marnie先生		
戴全發先生		
黃影影女士		
曾海林先生(於二零一八年三月三十一日獲委任)		
獨立非執行董事		
王祖偉先生		
周承炎先生		
簡松年先生		
丁遠先生		

董事會

於二零一八年三月三十一日，董事會由六名執行董事及四名獨立非執行董事(「獨立非執行董事」)組成。董事名單載於本年報「董事會報告」一節。

董事會具備本公司業務所需之合適技巧及經驗。董事之履歷資料載於本年報「董事履歷」一節。

除因董事各自在本公司的董事職務而有的業務關係，執行董事黃敏利先生與許慧卿女士之配偶關係及黃敏利先生與許慧卿女士及黃影影女士之家屬關係已於本年報「董事履歷」一節其各自之履歷中披露外，董事會成員之間並無財務、業務、家族或其他重大或相關關係，並各自為獨立人士。

董事會於回顧期經常按業務所需不時舉行會議。董事會的主要功能為制訂及檢討本集團的整體策略發展，以及監督業務計劃成效以提升股東價值。日常營運決策乃授權予執行董事。

角色及職能

董事會負責制訂本集團的整體策略規劃及監察其表現，並委派董事會之執行委員會(「執行委員會」)及高級管理層在董事會所設定的監控及授權框架內處理本公司日常營運事宜。此外，董事會亦委派本公司之審核委員會(「審核委員會」)、薪酬委員會(「薪酬委員會」)及提名委員會(「提名委員會」)執行不同職責。該等委員會之進一步詳情載於下文「審核委員會」、「薪酬委員會」及「提名委員會」等章節。

董事會會議

董事會每年舉行四次常規會議，如有需要時亦會另行安排會議。董事可親身出席或透過本公司的公司細則(「公司細則」)所規定的其他電子通訊方式參與會議。

本公司的公司秘書(「公司秘書」)協助主席訂定每次會議的議程，而每名董事可要求於議程上加入其他事項。董事會定期會議一般發出至少十四天通知，本公司亦盡力就所有其他董事會會議發出合理通知。本公司亦盡力將議程及相關董事會文件至少在計劃舉行董事會會議日期的合理時間前送交全體董事，而其形式及質素亦足以使董事會就供彼等討論之事項作出知情決定。

所有董事均可獲取公司秘書的服務，而公司秘書負責確保董事會程序及所有適用規則及規例均獲得遵守。

公司秘書負責撰寫董事會及其轄下委員會之會議紀錄。在每次會議結束後，會議紀錄的初稿及最終定稿於合理時間內先後送交全體董事，初稿供董事表達意見，最後定稿則作其記錄之用。會議紀錄對會議上董事會所考慮事項及達致的決定有足夠詳細之記錄，其中包括董事提出之任何疑慮或表達之反對意見(如有)。董事會及其轄下委員會之會議紀錄由公司秘書備存，並公開供任何董事或委員會成員查閱。

倘若本公司主要股東或董事在某事項(包括與關連人士進行之重大交易)中存有董事會認為重大的利益衝突，董事會將就該事項舉行會議(而非以決議案方式)處理。

出席記錄

於回顧期內共舉行五次董事會會議，而出席記錄如下：

董事會	出席會議次數 合資格出席次數
<i>執行董事</i>	
黃敏利先生(主席)	5/5
許慧卿女士	4/5
王貴升先生(於二零一八年三月三十一日辭任)	5/5
Alan Marnie先生	4/5
戴全發先生	4/5
黃影影女士	4/5
曾海林先生(於二零一八年三月三十一日獲委任)	0/0
<i>獨立非執行董事</i>	
周承炎先生	5/5
王祖偉先生	5/5
簡松年先生	5/5
丁遠先生	5/5

資料之使用

主席及總裁

黃敏利先生擔任本公司之主席兼總裁。彼負責本公司之日常整體管理，並規劃其發展策略。在執行董事及公司秘書的協助下，主席設法確保所有董事均適當知悉在董事會會議上提出之議題，並適時收到恰當而可靠之資訊。

執行董事及首席財務官

如本公司於二零一八年三月十三日所公佈，王貴升先生(「王先生」)自二零一八年三月三十一日起辭任執行董事兼首席財務官，以追求其他職業發展機會。曾海林先生已獲委任為執行董事兼首席財務官，以填補王先生辭任後的臨時空缺。王先生已確認彼與董事會並無意見分歧，亦無任何有關彼辭任而須敦請本公司股東及聯交所垂注的其他事宜。

獨立非執行董事

根據上市規則第3.10(1)及3.10(2)條，本公司已委任四名獨立非執行董事，任期為三年。其中兩名獨立非執行董事周承炎先生及王祖偉先生具備適當專業資歷或在會計或相關財務管理方面的專業知識。每名董事須根據公司細則，至少每三年輪值退任一次。

董事會認為，獨立非執行董事均為與管理層並無關係的獨立人士，且無任何關係可重大影響其獨立判斷。董事會認為，各獨立非執行董事均為董事會事務及其決策貢獻本身的相關專業知識。獨立非執行董事並無涉及本集團的任何業務及財務利益，且與其他董事亦無任何關係。

董事及核數師對賬目應負之責任

董事對賬目之應負責任及外聘核數師對股東之應負責任載於本年報第60頁。

董事委員會

董事會已成立下列委員會，以監察本公司特定範疇的事務及協助董事會執行其職責。所有委員會均有其職權範圍。委員會通過之所有決議案均須於下次董事會會議上向董事會匯報。

審核委員會

審核委員會經已成立，並已制訂具體書面職權範圍，清楚說明其職權及責任。於二零一八年三月三十一日，審核委員會包括三名獨立非執行董事(即周承炎先生、王祖偉先生及丁遠先生)。概無審核委員會成員為本公司上一個財政年度核數師的前合夥人。審核委員會之主要職責(其中包括)如下：

- 審閱本集團外聘核數師之審核方案；
- 審閱外聘核數師之報告；
- 檢討本集團主管人員與外聘核數師的合作情況；
- 向董事會提交財務報表之前審閱本集團之財務報表；
- 審閱、批准及監察內部監控程序及風險管理制度；
- 檢討內部審核職能是否有效；
- 審閱及批准有關所有關聯人士交易之條款及條件；
- 提名外聘核數師以供委任；
- 審閱及批准關聯人士交易，以確保該等交易遵守經批准的內部監控程序並按公平基準進行；及
- 審閱本集團之財務及會計政策及常規。

審核委員會具有明確權力，按其職權範圍調查任何活動及有權於有需要時獲取外部法律或其他獨立專業意見，亦獲僱員提供支援及協助，並取得合理的資源以妥善履行其職務。

於回顧期內，董事會並無不同意審核委員會就重新委任外聘核數師之意見。回顧期之財務報表已由審核委員會審閱。

於回顧期內，審核委員會舉行兩次會議及審核委員會之主要職責包括監督與本公司外聘核數師之關係、審閱本集團之財務資料，以及監察本集團之財務申報系統、內部監控程序及風險管理系統以及本集團內部審核職能之有效性。本公司已採納符合企業管治守則條文之審核委員會職權範圍。審核委員會之職權範圍登載於本公司網站。回顧期內之審核委員會成員及彼等之出席率如下：

審核委員會	出席會議次數 合資格出席次數
周承炎先生(主席)	2/2
王祖偉先生	2/2
丁遠先生	2/2

提名委員會

提名委員會經已成立，並已制訂具體書面職權範圍，清楚說明其職權及責任。於二零一八年三月三十一日，提名委員會包括本公司三名獨立非執行董事(即周承炎先生、簡松年先生及丁遠先生)及兩名執行董事(即黃敏利先生及曾海林先生)。提名委員會之主要職責(其中包括)如下：

- 考慮董事之貢獻及表現而提名董事；
- 每年釐定個別董事是否具獨立身份；
- 檢討本公司董事會成員多元化政策及該政策所制定的目標的執行進度；
- 決定有關董事能否及有否適當履行其董事職責；及
- 檢討及評估本公司之企業管治指引是否充分，並向董事會推薦任何建議修改以供審批。

當董事會出現空缺時，獲提名的人選提呈予提名委員會審議。提名委員會之建議其後會提交董事會審批。提名委員會於考慮提名新董事時，會考慮有關人選的資歷、能力、工作經驗、領導才能及專業操守。董事會在釐定董事之獨立性時會遵從上市規則所載之規定。

提名委員會具有明確權力，按其職權範圍向僱員徵求任何所需資料及有權於有需要時獲取外界之獨立專業意見。

回顧期內曾舉行一次提名委員會會議，以檢討董事會之架構，並釐定提名董事之政策。

回顧期內之提名委員會成員及彼等之出席率如下：

提名委員會	出席會議次數 合資格出席次數
黃敏利先生(主席)	1/1
周承炎先生	1/1
王貴升先生(於二零一八年三月三十一日辭任)	1/1
簡松年先生	1/1
丁遠先生	1/1
曾海林先生(於二零一八年三月三十一日獲委任)	0/0

薪酬委員會

薪酬委員會經已成立，並已制訂具體書面職權範圍，清楚說明其職權及責任。於二零一八年三月三十一日，薪酬委員會包括本公司三名獨立非執行董事(即丁遠先生、周承炎先生及簡松年先生)及兩名執行董事(即黃敏利先生及曾海林先生)。薪酬委員會之主要職責(其中包括)如下：

- 檢討執行董事之薪酬，使制訂薪酬時更加客觀及透明；及
- 評估執行董事之表現，並釐定每名執行董事及本集團總裁之具體薪酬待遇。

薪酬委員會可就有關其他執行董事之薪酬建議諮詢主席之意見。除有關行業之表現及個別董事之表現外。除業 矛及薪酬 吞泥胚籜獐發

MPGE

JD-B01E4

HPGE

GDT 3 37x151866xPj 諸 5 巧 礎 單 樵 貞 肅 肅 驪 銷 磕 音 淖 颯 獐 癩 由 衡 蛉 蟻 比 單 = 觸 膏

股東溝通及投資者關係

本公司明白開放溝通及公平披露之重要性。本公司之政策是要確保所有股東公平地獲得所有重大企業發展之資訊。

全體股東就本公司舉行之任何股東大會均會獲得適當通知，董事及各委員會成員均列席會上及對股東提出之任何問題作出解答。本公司之重要資料可於本公司網站或寄發予股東之財務報告及通函中取得。股東亦可致函本公司之投資者關係經理就需要董事會注意之問題作出任何查詢，其聯絡資料載於下文「股東權利 - (c)向董事會作出查詢之權利」一段。

於本公司股東大會上提呈之決議案將以投票方式進行表決，惟大會主席可以誠實信用的原則做出決定，容許純粹有關程序或行政事宜之決議案以舉手方式表決。本公司將於每次股東大會上向股東解釋投票表決程序，並回答股東有關投票程序之問題。投票表決結果將按上市規則訂明之方式分別刊登於聯交所及本公司網站上。

作為投資者關係定期計劃之一部份，高級行政人員可於業績公佈後安排推介會或路演，並與機構投資者及分析師出席研討會，就本公司之表現、目標及發展進行雙向溝通。本公司會應特定要求安排公司約訪。

股東權利

(a) 召開股東特別大會之權利

公司細則

- (i) 公司細則第62條載列公司細則項下本公司股東(「股東」及各股東均為一名「股東」)提出要求的情況。公司細則第62條規定，股東特別大會(「股東特別大會」)須按公司法(定義見公司法)規定應要求召開，如沒有按請求召開股東特別大會，則可由呈請人召開股東特別大會。

公司法

- (ii) 根據公司法第74條，一名或多名於送達呈請日期持有不少於本公司於呈請日期已繳足股本十分之一並享有在本公司股東大會之投票權之股東可透過向本公司註冊辦事處遞交書面呈請要求本公司董事(「董事」及各董事均為一名「董事」)隨即正式召開股東特別大會。
- (iii) 書面呈請必須列明會議目的(包括將於大會上考慮的決議案)，並必須由呈請人簽署及遞交至本公司註冊辦事處(地址為Canon's Court, 22 Victoria Street, Hamilton HM12, Bermuda)，並可由一名或多名呈請人簽署同一格式之多份文件組成。
- (iv) 如董事未能於送達呈請日期起計二十一內正式進行召開股東特別大會，呈請人或代表全部呈請人總投票權半數以上的任何呈請人，可自行召開股東特別大會，惟任何由此召開的股東特別大會不能於送達呈請日期屆滿三個月後召開。
- (v) 由呈請人就此召開的股東特別大會須盡可能以由董事召開的同等會議的同樣方式召開。

(b) 於股東大會提呈議案之權利

公司法

- (i) 公司法第79及第80條准許若干股東就任何擬於本公司股東週年大會(「股東週年大會」)上動議的決議案要求本公司向股東發出通知，或就任何擬於本公司股東大會上提呈的決議案或考慮的事項要求本公司傳閱聲明。根據公司法第79條，在呈請人支付費用的情況下(除非本公司另有決議)，本公司在有關數目的股東提出書面呈請時有責任：
 - (a) 向有權接收下屆股東週年大會通告的股東發出通告，以告知可能會在該會議上恰當地動議並擬在會上動議的任何決議案；
 - (b) 向有權獲送交任何股東大會通告的股東傳閱任何字數不多於一千字的陳述書，以告知在任何建議決議案內所提述的事宜，或有關將在該會議上處理的事務。
- (ii) 向本公司提出上述呈請所需的股東人數為：
 - (a) 代表在呈請日期有權在呈請涉及的會議上表決的所有股東總投票權不少於二十分之一的股東人數；或
 - (b) 不少於一百名股東。
- (iii) 任何此等建議決議案的通知及任何此等陳述書，須以准許用於送達會議通告的方式，將該決議案或陳述書的副本向有權獲送交會議通告的股東發出或傳閱；至於向任何其他股東發出任何此等決議案的通知，則須以准許用於向其發出本公司會議通告的方式，向其發出具該等決議案大意的通知，但該副本的送達方式或該決議大意通知的發出方式(視屬何情況而定)，須與會議通告發出的方式相同，而送達或發出的時間，亦須在實際可行情況下與會議通告發出的時間相同，如當時不能送達或發出，則須於隨後在實際可行情況下儘快送達或發出。
- (iv) 公司法第80條載有本公司於承擔發出決議案的任何通知或傳閱任何陳述書前須達致的條件。根據公司法第80條，本公司不須根據上文(b)第(i)

痛竚 蛸髻籊駸難喘嘴匠霖抹悴脯

(c) 向董事會作出查詢之權利

股東可隨時以書面方式向董事會作出查詢及提出關注事項，請致函本公司之投資者關係經理，其聯絡資料載列如下：

香港新界
火炭桂地街10-14號
華麗工業中心1樓

傳真：(852) 2712 0630

電郵：ir@manwahgroup.com

本公司之投資者關係經理會於適當時候把股東之查詢及關注事項轉交董事會及 或相關董事會委員會，以回答股東之提問。

董事及高級行政人員責任險

本公司已按照董事會之決定為本公司董事會成員及高級管理層成員購買董事及高級行政人員責任險，以提供足夠承保範圍。有關責任險亦已於二零一八年三月三十一日前續保，承保期由二零一八年四月一日起至二零一九年三月三十一日止。

內部監控及風險管理

董事會認為健全之內部監控及風險管理制度能提高本集團之營運效益及效率，亦有助於保障本集團資產及股東之投資。

本公司透過定期檢討以確定重大業務風險領域，以及採取適當措施控制和減低該等風險，從而改進其業務與營運活動。本公司管理層每年審閱所有重要監控政策及程序，並向董事會及審核委員會特別提出所有重大事件。

董事會負責確保、維持及監察本集團之內部監控制度。執行委員會協助董事會履行確保及維持健全內部監控職能之責任，並透過每年檢討和監督內部監控制度及程序，以確定該等制度及程序能合理地確保本集團不會出現重大失誤。本公司具有內部審核功能。

董事會已檢討風險管理及內部監控制度之有效性，認為風險管理及內部監控制度有效及充足。

公司秘書

劉曉汀女士自二零一七年九月二十九日起擔任本公司的公司秘書。劉曉汀女士向本公司主席匯報，並負責就企業管治事宜向董事會提供意見。於回顧期內，劉曉汀女士已確認彼已接受不少於15小時的相關專業培訓。

核數師酬金

審核委員會負責考慮外聘核數師之委聘。

於回顧期內，已付或應付予本公司核數師德勤•關黃陳方會計師行之酬金載列如下：

所提供服務	已付 應付費用 千港元
法定審計服務	3,160
非法定審計服務：	
審閱中期財務資料	640
其他	1,349
	<u>5,149</u>

董事有關財務報表之責任

董事承認彼等有責任編製本集團財務報表，以真實及公平地反映本集團按持續經營基準經營之事務，而於呈列財務報表、公佈及上市規則所規定之其他財務披露時，董事須致力呈列對本集團狀況及前景所作之平衡、清晰及可理解之評估。

董事會報告

敏華控股有限公司(「本公司」)董事(「董事」)謹此提呈本公司於回顧期之年報及經審核綜合財務報表。

業務回顧

香港公司條例(第622章)附表5所要求之本集團業務之中肯回顧、本集團業務可能未來發展動向及運用財務關鍵指標分析載於「主席報告書」及「管理層討論及分析」章節，該內容為本年報董事會報告之一部分。

公司面臨的主要風險及不確定性

以下為本集團識別出的部分主要風險。有可能存在其它的本集團目前未識別到的或目前認為不重大的風險及不確定性，但在未來被證明是重大的。

競爭

本集團的產品在全球超過六十個國家銷售。本集團需要與眾多全球性的沙發生產商競爭，也同時需要面對很多當地競爭者。成本控制、設計、質量和服務優勢是本集團的核心優勢，倘不能維持以上方面的優勢，本集團在主要市場的市場份額有可能減少。

宏觀經濟環境

目前，本集團的產品主要在北美、中國、歐洲等市場銷售。如果在其任何主要市場發生負面的宏觀經濟變化，都有可能對其銷售增長或毛利率造成不利影響。本集團需要持續提高其核心競爭力以減少宏觀經濟可能造成的影響。

除此之外，海上運輸費用是本集團最重要的費用項目。全球經濟的變化對海上運費有較大影響，相應地也會影響本集團的盈利能力或收入增長。

供應鏈

在沙發生產上，本集團需要從全球採購皮革、木材、化工原料。本集團需要預先與其主要供應商仔細計劃材料的採購數量、交貨時間、材料規格等。這將有助於將材料的到貨與生產計劃匹配，盡可能避免工廠或客戶的等待時間。與此同時，本集團需要將存貨控制在盡可能低的水平以控制成本。供應鏈上的任何破壞都有可能導致生產成本的增加或向客戶交貨的延誤。為降低供應鏈風險，本集團已經建立了一個全面的材料採購計劃系統。與此同時，對於每一種主要材料，本集團都會確保有不少於兩家合格的供應商並且定期回顧他們的競爭能力。

公司重組

本公司於百慕達註冊成立為有限責任公司。

本公司股份(「股份」)由二零一零年四月九日起在聯交所主板上市。

主要業務

董事

本公司於回顧期內及截至本年報日期之董事如下：

執行董事：

黃敏利先生(主席)
許慧卿女士
王貴升先生(於二零一八年三月三十一日辭任)
Alan Marnie先生
戴全發先生
黃影影女士
曾海林先生(於二零一八年三月三十一日獲委任)

獨立非執行董事：

周承炎先生
王祖偉先生
簡松年先生
丁遠先生

根據本公司的公司細則第102條，曾海林先生將於應屆股東週年大會上退任。

根據本公司的公司細則第99條，黃影影先生、周承炎先生及簡松年先生將輪值退任。黃影影先生、曾海林先生、周承炎先生及簡松年先生均符合資格並願意於二零一八年七月五日(星期四)舉行之應屆股東週年大會上膺選連任。

董事之服務合約

建議在應屆股東週年大會上重選之董事，概無與本公司或其附屬公司訂立本集團不作賠償(法定賠償除外)則不得於一年內終止之服務合約。

董事於證券之權益

於二零一八年三月三十一日，董事、最高行政人員及彼等之聯繫人於本公司及其相聯法團(按證券及期貨條例「證券及期貨條例」第XV部賦予之涵義)之股份、相關股份及債權證中所擁有，而按本公司根據證券及期貨條例第352條存置之登記冊所記錄或根據上市規則附錄十所載的標準守則須知會本公司及聯交所之權益如下：

於本公司股份、相關股份及債權證之好倉

董事姓名	身份	所持已發行 普通股數目	佔本公司 已發行股本 之概約百分比
------	----	----------------	-------------------------

於本公司相聯法團(定義見證券及期貨條例)股份之好倉

除上文所披露者外，於二零一八年三月三十一日，本公司並無接獲任何其他人士（本公司董事及最高行政人員除外）通知，表示其於本公司股份及 或相關股份中持有須根據證券及期貨條例第XV部第2及第3分部向本公司披露之權益或淡倉。

購股權計劃

於二零一零年三月五日，本公司股東採納一項符合上市規則第17章規定之購股權計劃。

購股權計劃（「購股權計劃」）旨在使本公司可向經甄選的參與者授出購股權，作為對本公司及 或其附屬公司及 或其聯營公司作出貢獻之獎勵或報酬。購股權計劃自二零一零年三月五日（即採納購股權計劃之日期）起直至二零二零年三月四日止十年期間內一直有效。

根據購股權計劃，董事可酌情向彼等全權認為將會或曾經對本公司或其任何附屬公司或其任何聯營公司作出貢獻之本公司或其任何附屬公司或其任何聯營公司之董事（包括執行及非執行董事）、行政人員、主管人員、僱員、股東、任何供應商、客戶、諮詢人、顧問、代理、合夥人或業務聯屬人士，授出可認購本公司股份之購股權。於截至授出日期止任何12個月期間內，根據購股權計劃向各承授人授出的購股權（包括已行使、已註銷及尚未行使的購股權）獲行使時發行及可予發行之本公司股份總數，不得超過本公司於授出日期之已發行股本的1%。若進一步授出超出該上限之購股權，須經本公司股東在股東大會上批准。此外，倘於任何12個月期間內向本公司主要股東或獨立非執行董事或向彼等任何聯繫人授出之任何購股權，合共超出本公司已發行股份（按授出日期計算）的0.1%，以及總價值超出5,000千港元（按本公司股份於每項授出日期的收市價計算），則須事先經股東在股東大會上批准。凡向本公司董事、最高行政人員或主要股東或向彼等任何聯繫人授出任何購股權，須事先經本公司獨立非執行董事批准。

可行使購股權之期間由本公司董事全權決定，惟購股權不得於根據購股權計劃授出起計10年過後行使。概無規定須最少持有購股權一段期間後方可行使購股權，惟本公司董事有權於授出任何購股權時酌情實施上述持有購股權最短期限之規定。

有關每項購股權之行使價將由本公司董事全權決定，而行使價不得低於下列最高者：(i)於授出購股權日期在聯交所每日報價表所示本公司股份之正式收市價；(ii)於緊接授出購股權日期前五個營業日在聯交所每日報價表所示本公司股份之正式收市價之平均數；及(iii)於授出購股權日期本公司股份之面值。根據購股權計劃，每名承授人須於獲授購股權時支付1港元作為代價。授出之購股權須於授出日期起計28日內接納。

購股權並不賦予持有人獲派股息或在股東大會上表決之權利。

於本報告日期，仍可根據購股權計劃授予之購股權數目為31,016,420

購股權

於二零一零年三月五日，股東採納符合上市規則第17章規定之購股權計劃。根據購股權計劃所授出購股權（「購股權」）於回顧期內之變動詳情如下：

承授人	授出日期 ²	歸屬期	行使期	每股 行使價	購股權數目 ¹						
					經調整 每股 行使價	於 二零一七年 四月一日 尚未行使	回顧期內 授出	回顧期內 註銷	回顧期內 失效	回顧期內 已行使	於 二零一八年 三月 三十一日 尚未行使
黃敏利先生	10.2.2015	10.2.2015-9.2.2018	10.2.2018-9.2.2020	6.72	3.36	397,600	-	-	(397,600)	-	
	13.1.2017	13.1.2017-12.1.2019	13.1.2019-12.1.2021	5.17	不適用	74,000	-	-	-	74,000	
		13.1.2017-12.1.2020	13.1.2020-12.1.2022	5.17	不適用	74,000	-	-	-	74,000	
		13.1.2017-12.1.2021	13.1.2021-12.1.2023	5.17	不適用	73,200	-	-	-	73,200	
	12.2.2018	12.2.2018-11.2.2020	12.2.2020-11.2.2022	7.18	不適用	-	40,400	-	-	-	40,400
		12.2.2018-11.2.2021	12.2.2021-11.2.2023	7.18	不適用	-	40,400	-	-	-	40,400
		12.2.2018-11.2.2022	12.2.2022-11.2.2024	7.18	不適用	-	40,400	-	-	-	40,400
許慧卿女士	10.2.2015	10.2.2015-9.2.2018	10.2.2018-9.2.2020	6.72	3.36	316,000	-	-	(316,000)	-	
	27.1.2016	27.1.2016-26.1.2018	27.1.2018-26.1.2020	8.92	4.46	172,000	-	-	(172,000)	-	
		27.1.2016-26.1.2019	27.1.2019-26.1.2021	8.92	4.46	171,200	-	-	-	171,200	
	13.1.2017	13.1.2017-12.1.2019	13.1.2019-12.1.2021	5.17	不適用	69,200	-	-	-	69,200	
		13.1.2017-12.1.2020	13.1.2020-12.1.2022	5.17	不適用	69,200	-	-	-	69,200	
		13.1.2017-12.1.2021	13.1.2021-12.1.2023	5.17	不適用	68,800	-	-	-	68,800	
	12.2.2018	12.2.2018-11.2.2020	12.2.2020-11.2.2022	7.18	不適用	-	31,200	-	-	-	31,200
12.2.2018-11.2.2021		12.2.2021-11.2.2023	7.18	不適用	-	31,200	-	-	-	31,200	
12.2.2018-11.2.2022		12.2.2022-11.2.2024	7.18	不適用	-	30,400	-	-	-	30,400	
王貴升先生 ³	10.2.2015	10.2.2015-9.2.2018	10.2.2018-9.2.2020	6.72	3.36	933,600	-	-	(933,600)	-	
	26.1.2016	26.1.2016-25.1.2018	26.1.2018-25.1.2020	8.92	4.46	549,600	-	-	(549,600)	-	
		26.1.2016-25.1.2019	26.1.2019-25.1.2021	8.92	4.46	548,800	-	(548,800)	-	-	
	13.1.2017	13.1.2017-12.1.2019	13.1.2019-12.1.2021	5.17	不適用	53,200	-	(53,200)	-	-	
		13.1.2017-12.1.2020	13.1.2020-12.1.2022	5.17	不適用	53,200	-	(53,200)	-	-	
		13.1.2017-12.1.2021	13.1.2021-12.1.2023	5.17	不適用	53,200	-	(53,200)	-	-	
	12.2.2018	12.2.2018-11.2.2020	12.2.2020-11.2.2022	7.18	不適用	-	51,200	(51,200)	-	-	
12.2.2018-11.2.2021		12.2.2021-11.2.2023	7.18	不適用	-	51,200	(51,200)	-	-		
12.2.2018-11.2.2022		12.2.2022-11.2.2024	7.18	不適用	-	50,400	(50,400)	-	-		
Alan Marnie先生	21.5.2015	21.5.2015-20.5.2017	21.5.2017-20.5.2019	9.51	4.76	400,000	-	-	(400,000)	-	
	26.5.2016	26.5.2016-25.5.2018	26.5.2018-25.5.2020	10.46	5.23	400,000	-	-	-	400,000	

購股權數目¹

承授人	授出日期 ²	歸屬期	行使期	每股 行使價	經調整 每股 行使價	於	回顧期內 授出	回顧期內 註銷	回顧期內 失效	回顧期內 已行使	於	
						二零一七年 四月一日 尚未行使					二零一八年 三月 三十一日 尚未行使	
戴全發先生	22.1.2014	22.1.2014–21.1.2017	22.1.2017–21.1.2019	7.28	3.64	468,800	–	–	–	(468,800)	–	
	10.2.2015	10.2.2015–9.2.2017	10.2.2017–9.2.2019	6.72	3.36	276,800	–	–	–	(276,800)	–	
		10.2.2015–9.2.2018	10.2.2018–9.2.2020	6.72	3.36	276,800	–	–	–	–	276,800	
	26.1.2016	26.1.2016–25.1.2018	26.1.2018–25.1.2020	8.92	4.46	223,200	–	–	–	–	223,200	
		26.1.2016–25.1.2019	26.1.2019–25.1.2021	8.92	4.46	222,400	–	–	–	–	222,400	
	13.1.2017	13.1.2017–12.1.2019	13.1.2019–12.1.2021	5.17	不適用	59,200	–	–	–	–	59,200	
		13.1.2017–12.1.2020	13.1.2020–12.1.2022	5.17	不適用	59,200	–	–	–	–	59,200	
		13.1.2017–12.1.2021	13.1.2021–12.1.2023	5.17	不適用	59,200	–	–	–	–	59,200	
	12.2.2018	12.2.2018–11.2.2020	12.2.2020–11.2.2022	7.18	不適用	–	42,400	–	–	–	42,400	
		12.2.2018–11.2.2021	12.2.2021–11.2.2023	7.18	不適用	–	42,400	–	–	–	42,400	
12.2.2018–11.2.2022		12.2.2022–11.2.2024	7.18	不適用	–	42,000	–	–	–	42,000		
黃影影女士	10.2.2015	10.2.2015–9.2.2018	10.2.2018–9.2.2020	6.72	3.36	173,600	–	–	–	(173,600)	–	
	27.1.2016	27.1.2016–26.1.2018	27.1.2018–26.1.2020	8.92	4.46	81,600	–	–	–	(81,600)	–	
		27.1.2016–26.1.2019	27.1.2019–26.1.2021	8.92	4.46	80,800	–	–	–	–	80,800	
	13.1.2017	13.1.2017–12.1.2019	13.1.2019–12.1.2021	5.17	不適用	31,200	–	–	–	–	31,200	
		13.1.2017–12.1.2020	13.1.2020–12.1.2022	5.17	不適用	31,200	–	–	–	–	31,200	
		13.1.2017–12.1.2021	13.1.2021–12.1.2023	5.17	不適用	31,200	–	–	–	–	31,200	
	12.2.2018	12.2.2018–11.2.2020	12.2.2020–11.2.2022	7.18	不適用	–	24,800	–	–	–	24,800	
		12.2.2018–11.2.2021	12.2.2021–11.2.2023	7.18	不適用	–	24,800	–	–	–	24,800	
12.2.2018–11.2.2022		12.2.2022–11.1.2024	7.18	不適用	–	24,000	–	–	–	24,000		
曾海林先生	12.2.2018	12.2.2018–11.2.2020	12.2.2020–11.2.2022	7.18	不適用	–	24,000	–	–	–	24,000	
		12.2.2018–11.2.2021	12.2.2021–11.2.2023	7.18	不適用	–	24,000	–	–	–	24,000	
		12.2.2018–11.2.2022	12.2.2022–11.2.2024	7.18	不適用	–	23,200	–	–	–	23,200	
其他僱員	8.2.2012	8.2.2012–7.2.2017	8.2.2017–7.2.2019	2.36	1.18	206,400	–	–	–	(206,400)	–	
	1.2.2013	1.2.2013–31.1.2016	1.2.2016–31.1.2018	3.59	1.8	6,400	–	–	–	(6,400)	–	
		1.2.2013–31.1.2017	1.2.2017–31.1.2019	3.59	1.8	1,080,000	–	–	–	(1,065,600)	14,400	
	22.1.2014	22.1.2014–21.1.2016	22.1.2016–21.1.2018	7.28	3.64	262,400	–	–	–	(262,400)	–	
		22.1.2014–21.1.2017	22.1.2017–21.1.2019	7.28	3.64	4,232,000	–	–	–	(3,792,000)	440,000	
	10.2.2015	10.2.2015–9.2.2017	10.2.2017–9.2.2019	6.72	3.36	5,538,400	–	–	–	(4,957,600)	580,800	
		10.2.2015–9.2.2018	10.2.2018–9.2.2020	6.72	3.36	12,584,800	–	(1,136,800)	–	(7,973,600)	3,474,400	
	26.1.2016	26.1.2016–25.1.2018	26.1.2018–25.1.2020	8.92	4.46	10,384,000	–	(39,600)	–	(5,936,000)	4,408,400	
		26.1.2016–25.1.2019	26.1.2019–25.1.2021	8.92	4.46	10,235,200	–	(1,410,400)	–	–	8,824,800	
	26.5.2016	26.5.2016–25.5.2018	26.5.2018–25.5.2020	10.46	5.23	2,000,000	–	–	–	–	2,000,000	
		13.1.2017	13.1.2017–12.1.2019	13.1.2019–12.1.2021	5.17	不適用	2,244,000	–	(205,600)	–	–	2,038,400
	12.2.2018	13.1.2017–12.1.2020	13.1.2020–12.1.2022	5.17	不適用	2,242,400	–	–	(204,800)	–	–	2,037,600
		13.1.2017–12.1.2021	13.1.2021–12.1.2023	5.17	不適用	2,246,000	–	–	(206,800)	–	–	2,039,200
		12.2.2018–11.2.2020	12.2.2020–11.2.2022	7.18	不適用	–	1,838,800	–	(31,600)	–	–	1,807,200
12.2.2018–11.2.2021		12.2.2021–11.2.2023	7.18	不適用	–	1,818,000	–	(30,400)	–	–	1,787,600	
	12.2.2018–11.2.2022	12.2.2022–11.2.2024	7.18	不適用	–	1,630,800	–	(21,600)	–	–	1,609,200	
						<u>59,814,000</u>	<u>5,926,000</u>	<u>(4,148,800)</u>	<u>(27,969,600)</u>	<u>33,621,600</u>		

於二零一八年三月三十一日可予行使的購股權數目

9,418,000

附註：

1. 購股權計劃所授出購股權下，可行使的本公司股份數目。
2. 緊接購股權於(i)二零一二年二月八日獲授出前，即二零一二年二月七日；(ii)二零一三年二月一日獲授出前，即二零一三年一月三十一日；(iii)二零一四年一月二十二日獲授出前，即二零一四年一月二十一日；(iv)二零一五年二月十日獲授出前，即二零一五年二月九日；(v)二零一五年五月二十一日獲授出前，即二零一五年五月二十日；(vi)二零一六年一月二十六日獲授出前，即二零一六年一月二十五日；(vii)二零一六年一月二十七日獲授出前，即二零一六年一月二十六日；(viii)二零一六年五月二十六日獲授出前，即二零一六年五月二十五日；(ix)二零一七年一月十三日獲授出前，即二零一七年一月十二日；及(x)二零一八年二月十二日獲授出前，即二零一八年二月十一日股份收市價分別為2.10港元、3.57港元、7.16港元、6.41港元、9.72港元、8.86港元、8.56港元、9.92港元、5.14港元及6.80港元。
3. 各授出購股權受規限，即由相關承授人接納購股權日期起計第18個月內及60個月內，分別最多可行使所獲授予購股權總數的50%及100%。
4. 緊接於行使購股權日期前的加權平均收市價為7.10港元。
5. 由於王貴升先生辭任，合共861,200份購股權已失效。

股份獎勵計劃

本公司於二零一一年一月二十七日(「採納日期」)，採納一項自採納日期起為期十年的股份獎勵計劃(「股份獎勵計劃」)。股份獎勵計劃的目標為肯定本集團若干董事及僱員作出的貢獻，並以資鼓勵，讓其繼續為本集團的持續營運及發展效力，以及吸引合適的人才入職，進一步推動本集團的發展。有關股份獎勵計劃的進一步資料，請參考本公司於二零一一年一月三十一日刊發的公告。

於二零一八年三月三十一日，股份獎勵計劃仍然有效。回顧期內，本公司並無根據股份獎勵計劃向本公司僱員及董事授出任何股份。

鑒於過往財政年度的股份獎勵計劃項下的所有獎勵均已授出，於二零一八年三月三十一日，股份獎勵計劃項下的受託人並無持有任何股份。

確認獨立非執行董事之獨立性

本公司已接獲每名獨立非執行董事根據上市規則第3.13條發出確認其獨立身份之年度確認書。本公司認為所有獨立非執行董事均具獨立身份。

關連交易及持續關連交易

於回顧期內，本公司及本集團曾進行持續關連交易，有關詳情已在本公司日期為二零一零年三月十八日的招股章程及綜合財務報表附註34中披露。該等持續關連交易獲豁免遵守上市規則之報告、公告、股東批准及年度審閱之規定。除上述持續關連交易外，概無任何交易根據上市規則之規定須作為關連交易及持續關連交易而作出披露。

董事認為綜合財務報表附註34所披露之該等持續關連方交易屬上市規則第14A章所界定之「持續關連交易」，已遵守上市規則第14A章之披露規定(如適用)。

董事於交易、安排或重大合約之權益

於二零一八年三月三十一日止或回顧期內任何時間，概無存在本公司、其任何附屬公司、母公司或其母公司之附屬公司所訂立而董事直接或間接擁有重大權益之交易、安排或重大合約。

不競爭承諾

敏華投資有限公司及黃敏利先生於二零一零年三月五日均與本公司訂立不競爭契據，承諾本身不會直接或間接參與可能與本集團不時經營的業務競爭之任何業務或持有相關權利或權益，亦不會以其他方式進行可能與本集團不時經營的業務競爭之任何業務。

主要客戶及供應商

於回顧期，本集團向五大客戶之銷售額及向五大供應商之採購額分別佔本年度總收益及總採購額約20.2%及16.1%。本集團最大客戶佔年度總收益約4.6%。本集團最大供應商佔年度總採購額約7.5%。

於回顧期內任何時間，概無本公司董事、董事的緊密聯繫人或本公司股東(就董事所知擁有本公司已發行股本5%以上權益者)於本集團五大客戶或供應商中擁有權益。

與員工、客戶、供應商及其他之重大關係

本集團並不知悉任何與其員工、客戶、供應商及其他之重大關係，而該等關係對本集團有重大影響且為本集團賴以成功。

退休福利計劃

退休福利計劃詳情載於綜合財務報表附註33。

捐款

於回顧期內，本集團曾作出慈善及其他捐款合共約21,331

購買、出售或贖回本公司之上市證券

於二零一七財政年度，本公司在香港聯合交易所有限公司以總額為167,930,617港元的購買價（未扣除佣金和開支）購回了本公司總共24,830,400股的普通股。購回該普通股的詳情載列如下：

購回月份	購回普通股 股份數目 (千股)	每股普通股價格		購買價總額 (千港元)
		最高 (港元)	最低 (港元)	
二零一七年六月	24,830	7.00	6.57	167,931
總計	24,830			167,931

購回的普通股已於回顧期內註銷。本公司已發行股本已減去該等已註銷購回普通股股份之面值。上述購回乃由董事根據本公司股東於二零一六年七月十三日（星期三）舉行的股東週年大會上授予董事會購回股份的一般授權進行，旨在提高本公司之淨資產收益率及每股盈利，致使全體股東獲利。

除上文披露者外，本公司或其任何鼻翻鐸 D 擢 鼻翻文行 行剛 音璿 近燠價蔘 陋洵磧髻篋瘥摠攏芍擢輓蛔

獨立核數師報告

關鍵審計事項

關鍵審計事項是根據吾等的專業判斷，認為對本期綜合財務報表的審計最為重要的事項。這些事項是在吾等審計整體綜合財務報表及出具意見時進行處理的。吾等不會對這些事項提供單獨的意見。

關鍵審計事項

吾等進行審核時如何處理關鍵審計事項

貿易應收款的減值虧損

吾等將貿易應收款的減值虧損確定為關鍵審計事項，乃因有關結餘整體上對綜合財務報表而言屬重大，收購子公司，江蘇鈺龍智能科技有限公司產生的新貿易應收款增加，而於二零一八年三月三十一日有重大貿易應收款，且確認貿易應收款的減值虧損涉及重大程度的管理層判斷。

誠如綜合財務報表附註21所披露，貿易應收款的總額約為921百萬港元，佔 貴集團於二零一八年三月三十一日總資產9.7%。

誠如綜合財務報表附註5所披露，管理層根據對該等應收款的最終變現所作評估，來估計貿易應收款的減值虧損，其中考慮貿易應收款結餘的賬齡、還款記錄、每名客戶的現時信譽。

吾等有關貿易應收款減值虧損的程序包括：

- 明白 貴集團於評估及確認貿易應收款減值虧損的程序及政策，以及相應審批程序；
- 測試貿易應收款賬齡分析的準確性，並以抽樣方式追蹤往後結算情況以對照原來文件；及
- 對於並無往後結算的貿易應收款而言，衞翊蘭 过 \ 严蟒考慮的總體

關鍵審計事項

吾等進行審核時如何處理關鍵審計事項

收益確認

吾等將收益確認確定為關鍵審計事項，乃因收益金額對綜合損益及其他全面收益表而言屬重大。

銷貨收益於貨物付運及所有權移交時確認。收益確認的會計政策披露於綜合財務報表附註4。截至二零一八年三月三十一日止年度，貴集團確認收益約10,027百萬港元，乃披露於綜合損益及其他全面收益表及綜合財務報表附註6。

吾等有關收益確認的程序包括：

- 了解收益業務流程；
- 了解並測試管理層就收益確認作出的主要監控措施；
- 將所選定銷售交易與相關交付文件進行核實，以評估收益確認的適當性；及
- 透過參考不同分部產品的性質、貴集團業務的週期性模式及與過往會計期間的銷售金額進行比較對月銷售額進行分析性審閱程序以識別任何不尋常波動，以及獲取及評估管理層對該等波動的預期。

其他資料

貴公司董事須對其他資料負責。其他資料包括年報所載資料，但不包括綜合財務報表及吾等就此發出的核數師報告。

吾等對綜合財務報表的意見並不涵蓋其他資料，吾等亦不會就其發表任何形式的鑒證結論。

就審計綜合財務報表而言，吾等的責任是閱讀其他資料，及在此過程中，考慮其他資料是否與綜合財務報表或吾等在審計過程中所了解的情況有重大抵觸，或者似乎有重大錯誤陳述。基於吾等已執行的工作，如果吾等認為其他資料有重大錯誤陳述，吾等需要報告有關事實。就此而言，吾等無需報告任何事項。

董事及負責管治人員就綜合財務報表須承擔的責任

貴公司董事須負責根據國際財務報告準則及香港公司條例披露規定編製真實而公平的綜合財務報表，並對其認為為使綜合財務報表的編製不存在由於欺詐或錯誤而導致的重大錯誤陳述所需的內部控制負責。

在編製綜合財務報表時，董事負責評估 貴集團持續經營的能力，並在適用情況下披露與持續經營有關的事項，以及使用持續經營為會計基礎，除非董事有意將 貴集團清盤或停止經營，或別無其他實際的替代方案。

負責管治人員須負責監督 貴集團的財務報告過程。

核數師就審計綜合財務報表須承擔的責任

吾等的目標，是對綜合財務報表整體是否不存在由於欺詐或錯誤而導致的重大錯誤陳述取得合理保證，並根據百慕達公司法第90條，僅向 貴公司全體股東出具包括吾等意見的核數師報告，除此之外本報告別無其他目的。吾等不會就本報告的內容向任何其他人士負上或承擔任何責任。合理保證是高水平的保證，但不能保證按照國際審計準則進行育 鳥鐵 文 o 枚声玄的芸 傘服 类

- 評估綜合財務報表(包括披露)的整體列報、架構和內容,以及綜合財務報表是否中肯反映相關交易及事項。
- 就 貴集團內各實體或業務活動的財務資料獲得充足適當的審計憑證,以便就綜合財務報表發表意見。吾等須負責指導、監督和執行 貴集團的集團審計工作。吾等須為吾等的審計意見承擔單一責任。

吾等就(其中包括)審計工作的計劃範圍和時間以及重大審計發現(包括吾等在審計過程中發現的任何內部控制的重大缺失)與負責管治人員進行溝通。

吾等亦向負責管治人員提交聲明,確認吾等已遵守有關獨立性的道德要求,並就所有被合理認為可能影響吾等獨立性的關係和其他事宜以及相關保障措施(如適用),與負責管治人員進行溝通。

吾等通過與負責管治人員溝通,確定哪些是本期綜合財務報表審計工作的最重要事項,即關鍵審計事項。除非法律或法規不容許公開披露此等事項或在極罕有的情況下,吾等認為披露此等事項可合理預期的不良後果將超過公眾知悉此等事項的利益而不應在報告中予以披露,否則吾等會在核數師報告中描述此等事項。

出具本獨立核數師報告的審計項目合夥人是葉超然。

德勤·關黃陳方會計師行

執業會計師

香港

二零一八年五月十五日

綜合損益及其他全面收益表

截至二零一八年三月三十一日止年度

	附註	二零一八年 千港元	二零一七年 千港元
收益	6	10,026,573	7,779,015
已售商品成本		(6,283,633)	(4,520,832)
毛利		3,742,940	3,258,183
其他收入		364,630	159,752
其他損益	7	(26,168)	184,001
銷售及分銷開支		(1,693,223)	(1,173,878)
行政開支		(442,052)	(365,441)
財務成本	8	(23,542)	(10,271)
除所得稅前溢利		1,922,585	2,052,346
所得稅開支	9	(368,639)	(293,222)
年度溢利	10	1,553,946	1,759,124
其他全面收入(開支):			
其後可重新分類至損益之項目:			
換算海外業務財務報表之匯兌差額		507,303,702,500	(17,010,058,636,441)

綜合財務狀況報表

於二零一八年三月三十一日

	附註	二零一八年 千港元	二零一七年 千港元 (經重列)
非流動資產			
物業、廠房及設備	14	3,167,900	2,267,824
投資物業	15	210,853	170,781
土地租賃出讓金	16	787,109	451,219
商譽	30	393,502	129,177
其他無形資產	17	245,540	189,994
遞延稅項資產	18	3,590	2,589
發展中物業	19	–	384,481
土地租賃出讓金之可退還訂金		–	3,815
土地租賃之已付按金		4,225	11,280
購買物業、廠房及設備之已付按金		101,079	79,612
		4,913,798	3,690,772
流動資產			
存貨	20	1,067,133	749,253
發展中物業	19	383,415	–
貿易應收款	21	956,097	639,674
其他應收款及預付款項	21	397,030	235,129
土地租賃出讓金	16	18,326	9,648
持作買賣投資	22	311,754	367,862
可收回稅項		7,924	1,744
受限制銀行結餘	23	8,303	9,364
銀行結餘及現金	24	1,406,959	1,808,298
		4,556,941	3,820,972
流動負債			
貿易應付款	25	753,902	427,780
其他應付款及應計費用	25	748,446	485,312
銷售發展中物業的預收款項	25	50,011	–
浮息銀行借款	26	1,316,799	1,047,636
應付稅項		72,892	64,636
		2,942,050	2,025,364
流動資產淨值		1,614,891	1,795,608
資產總值減流動負債		6,528,689	5,486,380

綜合權益變動報表

截至二零一八年三月三十一日止年度

	本公司權益擁有人應佔										非控股權益 千港元	總計 千港元		
	股本 千港元	庫存股份 千港元 (附註27)	股份 溢價賬 千港元	特別儲備 千港元 (附註1)	其他儲備 千港元 (附註1)	法定儲備 千港元 (附註11)	匯兌儲備 千港元	重估盈餘 千港元	以股份 獎勵計劃 持有的股份 千港元	購股權 儲備 千港元			保留溢利 千港元	小計 千港元
於二零一六年四月一日	774,745	(5,317)	1,131,077	(16,132)	(4,067)	226,023	(59,920)	3,362	(448)	15,979	2,646,234	4,712,336	(1,983)	4,710,353
年度溢利	-	-	-	-	-	-	-	-	-	-	1,752,370	1,752,370	6,754	1,759,124
換算海外業務財務報表之匯兌差額	-	-	-	-	-	-	(306,941)	-	-	-	-	(306,941)	1,415	(305,526)
物業、廠房及設備公平價值增加(扣除遞延稅項)	-	-	-	-	-	-	-	21,786	-	-	-	21,786	-	21,786
年度全面收入總額	-	-	-	-	-	-	(306,941)	21,786	-	-	1,752,370	1,467,215	8,169	1,475,384
註銷庫存股份	(5,317)	5,317	-	-	-	-	-	-	-	-	-	-	-	-
購回股份	(24,131)	-	(317,936)	-	-	-	-	-	-	-	(342,067)	-	-	(342,067)
確認股本結算股份付款	-	-	-	-	-	-	-	-	-	11,067	-	11,067	-	11,067
發行紅股(附註27)	770,545	-	(770,545)	-	-	-	-	-	-	-	-	-	-	-
行使購股權後發行股份	14,414	-	107,960	-	-	-	-	-	-	(100,545)	485,071	484,526	-	484,526

附註：

- (i) 透過公司重組收購若干附屬公司股權所產生之特別儲備，指該等附屬公司於收購日期之股本面值與本公司作為收購代價而

綜合現金流量表

截至二零一八年三月三十一日止年度

	二零一八年 千港元	二零一七年 千港元
經營業務		
所得稅前溢利	1,922,585	2,052,346
項目調整：		
其他無形資產攤銷	24,584	4,549
物業、廠房及設備折舊	175,828	153,699
以股本結算之股份支付開支	8,734	11,067
持作買賣投資之公平值虧損(收益)	8,747	(11,618)
投資物業公平值收益	(4,456)	(2,054)
財務成本	23,542	10,271
存貨撥備撥回	(1,512)	(2,781)
貿易應收款撥備	635	-
利息收入	(31,338)	(19,082)
一項可供出售投資股息收入	-	(254)
結構性存款之收益	(19,741)	(7,602)
出售物業、廠房及設備虧損	2,123	207
解除土地租賃出讓金	14,106	9,567
營運資本變動前之經營現金流量	2,123,837	2,198,315
存貨增加	(300,407)	(124,778)
貿易應收款增加	(385,056)	(24,579)
其他應收款及預付款項增加	(182,403)	(80,369)
貿易應付款增加	362,416	11,333
其他應付款及應計費用增加	155,964	27,591
銷售發展中物業的預收款項增加	50,011	-
其他非流動負債減少	(3,199)	(15,657)
經營所得現金	1,821,163	1,991,856
已付利息	(23,542)	(10,271)
已收利息	31,338	19,082
已付所得稅淨額	(367,235)	(260,235)
經營業務所得現金淨額	1,461,724	1,740,432

	附註	二零一八年 千港元	二零一七年 千港元
投資活動			
結構性存款之投資		(13,301,034)	(3,948,772)
持作買賣投資之投資		(250,047)	(407,883)
購買物業、廠房及設備		(610,090)	(252,419)
建設發展中物業		(81,579)	(240,142)
支付土地租賃出讓金		(235,551)	(81,326)
購買物業、廠房及設備之已付按金		(114,616)	(62,308)
購買土地租賃之已付按金		–	(11,280)
受限制銀行結餘之提取(存放)		1,954	(8,667)
購買其他無形資產		(778)	(83)
出售結構性存款所得款項		13,320,775	3,981,734
出售持作買賣投資之所得款項		300,128	52,021
超過90天之短期銀行定期存款之提取		–	35,913
出售物業、廠房及設備之所得款項		7,260	3,892
可供出售投資資本削減之所得款項		–	1,729
收購附屬公司	29	(137,845)	269
已收一項可供出售投資之股息		–	254
投資活動所用現金淨額		(1,101,423)	(937,068)
融資活動			
已付股息		(1,028,840)	(899,110)
購回股份		(168,457)	(342,067)
償還借款		(699,897)	(60,147)
購入一間附屬公司之額外權益		–	(17,343)
支付一間附屬公司非控股權益持有人的股息		–	(2,597)
新增借款		953,121	772,385
行使購股權後發行股份之所得款項		101,096	109,628
附屬公司非控股權益持有人注資		17,828	17,915
融資活動所用現金淨額		(825,149)	(421,336)
現金及現金等價物(減少)增加淨額		(464,848)	382,028
年初之現金及現金等價物		1,808,298	1,411,635
匯率變動影響		63,509	14,635
年終之現金及現金等價物		1,406,959	1,808,298
以銀行餘額及現金呈列			

綜合財務報表附註

截至二零一八年三月三十一日止年度

1. 一般資料

本公司根據百慕達一九八一年公司法(按修訂)在百慕達註冊成立為獲豁免有限公司。自二零一零年四月九日起,本公司股份在香港聯合交易所有限公司(「香港聯交所」)上市。本公司之直接及最終控股公司為敏華投資有限公司,該公司由本公司董事黃敏利先生及許慧卿女士擁有。

本公司為一間投資控股公司。其主要附屬公司之主要業務分別載於附註39。

本公司註冊辦事處及主要營業地點之地址在本年報公司資料一節披露。

本公司之功能貨幣為美元(「美元」)。由於本公司於香港上市,因此為方便股東,本公司以港元(「港元」)呈列綜合財務報表。

2. 應用新訂及經修訂之國際財務報告準則(「國際財務報告準則」)

(i) 於本年度強制生效之國際財務報告準則之修訂本

本集團已應用由國際會計準則理事會(「國際會計準則理事會」)於本年度首次頒佈以下的國際財務報告準則的修訂本:

國際會計準則第7號(修訂本)	披露計劃
國際會計準則第12號(修訂本)	就未變現虧損確認遞延稅項資產
國際財務報告準則第12號(修訂本)	作為國際財務報告準則二零一四年至二零一六年週期之年度改進之一部分

國際會計準則第7號(修訂本)披露計劃

本集團已在本年度首次採用該等修訂本。該等修訂本要求實體向財務報表的使用者提供披露資料,以評估融資活動產生的負債變動(包括現金及非現金變動)。此外,該等修訂本亦要求,如金融資產在過往產生現金流量或未來的現金流量計入融資活動的現金流量,則需要披露該等金融資產的變動。

具體而言,有關修訂本要求對以下事項作出披露:(i)融資現金流量變動;(ii)取得或失去對附屬公司或其他業務的控制權引致的變動;(iii)匯率變動的影響;(iv)公平值的變動;及(v)其他變動。

此等項目的年初及年末結餘間的對賬已載列於附註38。本集團並無披露過往年度的比較資料,此做法與修訂本的過渡性安排一致。除附註38的額外披露外,應用此等修訂本對本集團綜合財務報表並無影響。

除上述者外,於本年度應用國際財務報告準則的修訂本對本集團於本年度及過往年度之財務表現及狀況以及綜合財務報表所載的披露並無重大影響。

2. 應用新訂及經修訂之國際財務報告準則(「國際財務報告準則」)- 續

(ii) 已頒佈但尚未生效之新訂及經修訂國際財務報告準則

本集團並無提早應用以下已頒佈但尚未生效之新訂及經修訂國際財務報告準則：

國際財務報告準則第9號

金融工具

2. 應用新訂及經修訂之國際財務報告準則(「國際財務報告準則」)- 續 (ii)

2. 應用新訂及經修訂之國際財務報告準則(「國際財務報告準則」)- 續

(ii) 已頒佈但尚未生效之新訂及經修訂國際財務報告準則 - 續

國際財務報告準則第15號「來自客戶合約收益」

國際財務報告準則第15號為實體建立了一個單一的綜合方式，以確認來自客戶合約的收益。當國際財務報告準則第15號生效時，將取代現時沿用的收入確認指引包括國際會計準則第18號「收入」、國際會計準則第11號「建築合約」及相關的詮釋。

國際財務報告準則第15號的核心原則乃一個實體應確認收入以體現向客戶轉讓承諾貨品或服務的數額，並反映實體預期交換該等貨品或服務而應得的代價。具體而言，該準則引入了五步法來確認收入：

- 第1步：確定與一個客戶的合約
- 第2步：確定合約內的履約義務
- 第3步：釐定交易價格
- 第4步：將交易價格分攤至合約內的每個履約義務
- 第5步：當實體符合履約義務時確認收入

根據國際財務報告準則第15號，當一個實體符合履約義務時確認收入，即當貨品或服務按特定的履約義務轉移並由客戶「控制」時。更為規範的指引已加入國際財務報告準則第15號內以處理特別的情況。此外，國際財務報告準則第15號亦要求較廣泛的披露。

於二零一六年，國際會計準則理事會頒佈有關國際財務報告準則第15號識別履約責任、委託人與代理的考量及許可證申請指引之澄清。

本公司董事預計，於日後應用國際財務報告準則第15號或會須作出更多披露。然而，本公司董事並不預期，應用國際財務報告準則第15號將對於各報告期間確認的收入時間及金額有重大影響。

國際財務報告準則第16號「租賃」

國際財務報告準則第16號為識別出租人及承租人的租賃安排及會計處理引入一個綜合模式。當國際財務報告準則第16號生效時，將取代國際會計準則第17號「租賃」(「國際會計準則第17號」)及相關的詮釋。

國際財務報告準則第16號根據所識別資產是否由客戶控制來區分租賃及服務合約。除短期租賃及低價值資產租賃外，經營及融資租賃的區分自承租人會計處理中移除，並由承租人須就所有租賃確認使用權資產及相應負債的模式替代。

2. 應用新訂及經修訂之國際財務報告準則(「國際財務報告準則」)- 續
(ii) 已頒佈但尚未生效之新訂及經修訂國際財務報告準則 - 續
國際財務報告準則第16號「租賃」- 續

使用權資產初步按成本計量，隨後以成本(惟若干例外情況除外)減累計折舊及減值虧損計量，並就租賃負債

3. 對臨時金額調整所產生之重述

於截至二零一七年三月三十一日止年度之綜合財務報表所載就收購附屬公司所收購之資產及所確認之負債乃基於臨時評估。對無形資產賬面值之任何必要調整之評估並未於本公司董事批准刊發上述財務報表之綜合財務報表之日前完成。本集團已於二零一八年三月三十一日完成有關調整之評估。根據本集團及獨立估值師協定之評估，無形資產之公平值確定為總額194,092千港元，導致較其臨時價值增加20,990千港元、商譽減少8,396千港元及因收購所產生非控股權益增加12,594千港元。比較資料已經重列以反映對臨時金額之上述調整。

4. 喪電暇主揪`蒙; 裨摔悅]「芡礎 奴 茄舜 荇 普 曼 鉞 囑可鈔鑿韞 心鷓風柏 糅擲醜 包刹許驗 兪 釀送烹 蕪價瘥髻蠶木 主戕婁 乳扎鑿債云@倖冷墳录 舩钇產扎鑿債尺廷皺碌湮疲集團毛倦么出亞特 皺碌鋅合

4. 主要會計政策 - 續

綜合基準

綜合財務報表包括本公司及本公司及其附屬公司所控制實體的財務報表。本公司於下列情況下獲得控制權：

- 有權控制被投資方；
- 自參與被投資方業務獲得或有權獲得可變回報；及
- 有能力行使其權力而影響回報金額。

倘有事實及情況顯示上列控制權三個要素中的一個或多個要素發生變動，本集團會重新評估是否對被投資方擁有控制權。

附屬公司於本集團獲得該附屬公司的控制權時開始綜合入賬，並於本集團失去該附屬公司控制權時終止綜合入賬。年內所收購或出售附屬公司的收支，自本集團獲得控制權之日起計直至本集團不再擁有附屬公司控制權之日止，列入綜合損益及其他全面收益表內。

損益及其他全面收入的各組成部分歸屬予本公司擁有人及非控股權益。附屬公司的全面收入總額歸屬予本公司擁有人及非控股權益，縱使此舉會導致非控股權益出現虧絀結餘。

倘有需要，附屬公司的財務報表會作出調整，使其會計政策與本集團的會計政策一致。

與本集團成員公司進行交易有關的集團內公司間的所有資產與負債、權益、收支及現金流量均於綜合賬目時全面對銷。

於附屬公司之非控股權益在綜合財務狀況報表之權益中呈列，並與本公司權益擁有人應佔權益分開列示。本集團業績內呈列之非控股權益在綜合損益及其他全面收益表內列作非控股權益與本公司權益擁有人之間關於年內損益總額或全面收入總額之分配。

本集團於現有附屬公司擁有權權益之變動

本集團於現有附屬公司的擁有權權益變動如並無導致本集團喪失對該等附屬公司的控制權，將入賬列作股本交易。本集團相關權益及非控股權益組成部分的賬面值將作出調整，以反映其於該等附屬公司的有關權益變動，包括按照本集團與非控股權益之權益比例，將本集團與非控股權益之間的相關儲備重新歸屬。非控股權益經調整金額與已付或已收代價公平值之間的任何差額直接於權益中確認，並歸屬予本公司擁有人。

當本集團失去一間附屬公司之控制權時，該附屬公司的資產及負債以及非控股權益(如有)予以終止確認。盈虧於損益內確認，並按：(i)已收代價公平值及任何保留權益公平值總額與(ii)本公司權益擁有人應佔附屬公司之資產(包括商譽)與負債之賬面值之差額計算。所有先前於其他全面收益確認之有關該附屬公司之款項，將按猶如本集團已直接出售該附屬公司之相關資產或負債入賬(即按適用國際財務報告準則之規定，許可條文重新分類至損益或轉撥至另一類權益)。於失去控制權當日於前附屬公司保留之任何投資之公平值將根據國際會計準則第39號，於其後入賬時被列作初步確認之公平值，或(如適用)於初步確認時於聯營公司或合營公司之投資成本。

4. 主要會計政策 - 續

業務合併

業務收購乃採用收購法進行列賬。於業務合併時轉讓之代價按公平值計算，而計算方法為本集團所轉讓之資產、本集團對被收購方前擁有人產生之負債及本集團於交換被收購方之控制權所發行之股本權益於收購日期之公平值之總和。收購相關成本通常於產生時在損益中確認。

於收購日期，其已收購可識別資產及承擔之負債按其公平值予以確認，惟下列項目除外：

- 遞延稅項資產或負債及與僱員福利安排有關之資產或負債分別根據國際會計準則第12號「所得稅」及國際會計準則第19號「僱員福利」確認及計算；
- 被收購方之股份付款安排或以本集團訂立之股份付款安排取代被收購方之股份付款安排相關之負債或股本工具乃於收購日期(參閱下列會計政策)根據國際財務報告準則第2號「股份付款」計量；及
- 根據國際財務報告準則第5號「持作出售之非流動資產及已終止經營業務」劃分為持作出售之資產(或出售組合)根據該項準則計算。

轉讓代價、被收購方的任何非控股權益金額及收購方過往於被收購方持有的股權公平值(如有)的總和超出所收購可識別資產及所承擔負債於收購日期之金額淨值之差額計算作商譽。倘若經重估後，所收購可識別資產與所承擔負債的淨值超過轉讓代價、被收購方的任何非控股權益金額及收購方過往於被收購方持有的股權公平值(如有)總和，則差額即時於損益確認作議價收購收益。

4. 主要會計政策 - 續

業務合併 - 續

不符合作為計量期間調整之或然代價之其後會計處理，取決於或然代價如何分類。分類為權益之或然代價並不會於其後報告日期重新計量，而其以後之結算乃於權益內列賬。分類為資產或負債之或然代價乃於其後報告日期重新計量公平值，而相應收益或虧損乃於損益中確認。

倘業務合併的初步會計處理發生於報告期末合併尚未完成之時，則本集團就未完成會計處理的項目呈報臨時數額。該等臨時數額會於計量期間予以調整(參閱上文)，及確認額外資產或負債，以反映有關於收購日期時已存在之事實與情況的最新資訊，而倘知悉該等資訊，將會影響於該日確認之金額。

商譽

收購一項業務所產生之商譽乃按收購業務日期(見上文會計政策)成本減累計減值虧損(如有)入賬。

就減值測試而言，商譽乃被分配到本集團各現金產生單位(「現金產生單位」)或現金產生單位組別)，而有關單位或組別乃預期可從合併的協同效應中得益，有關單位或組別指就內部管理目的監控商譽的最低水平且不超過經營分類。

獲得商譽分配的現金產生單位(或現金產生單位組別)每年進行減值測試或每當有跡象顯示該單位可能出現減值時更為頻繁地進行減值測試。就於某一報告期間收購產生的商譽而言，獲得商譽分配的現金產生單位(或現金產生單位組別)於該報告期末前進行減值測試。倘現金產生單位的可收回金額低於該單位的賬面值，則首先分配減值虧損以減低任何商譽的賬面值，然後按該現金產生單位(或現金產生單位組別)內各項資產的賬面值所佔比例分配至其他資產。

於出售相關現金產生單位後，商譽的應佔金額計入出售損益金額(或本集團監察商譽的現金產生單位組別中的任何現金產生單位)。

4. 主要會計政策 - 續

物業、廠房及設備

在建項目以外的物業、廠房及設備按成本減其後累計折舊及任何累計減值虧損(如有)於綜合財務狀況報表中列賬。

用作生產、供應或行政用途之在建物業乃以成本扣除任何已確認減值虧損列賬。成本包括專業費用及(就合資格資產而言)根據本集團會計政策資本化之借貸成本。該等物業乃於工程完成及可作擬定用途時分類至適當物業、廠房及設備類別。當該等資產可作擬定用途時，開始按其他物業資產之相同基準計算折舊。

折舊乃於資產估計使用年期採用直線法撇銷物業、廠房及設備項目(除在建項目外)的成本減剩餘價值。估計使用年期、剩餘價值及折舊方法於各報告期末時檢討，估計變動之影響按預期基準列賬。

倘一項物業、廠房及設備因用途有變(即不再由業主自用)而被列為投資物業，則該項目於轉撥日期之賬面值與公平值之間任何差額於其他全面收益中確認，並累計入重估儲備。當該資產於隨後出售或停用時，有關重估儲備將直接轉撥至保留溢利。

於物業、廠房及設備項目出售後或當預計不會因持續使用資產而產生未來經濟效益時，該項物業、廠房及設備須終止確認。因出售或停用物業、廠房及設備項目而產生之任何收益或虧損按銷售所得款項與資產賬面值間之差額釐定，並於損益確認。

4. 主要會計政策 - 續 投資物業

投資物業為持作收取租金及 或資本增值之物業。

投資物業起初以成本(包括任何可直接歸屬的支出) 解机櫥 耳 夫 芮 禮 苙 跽 够 需 弄 芪 糸 蓆 甘 丈 涌 馬 瑋 猛

4. 主要會計政策 - 續

無形資產 - 續

研究及開發費用

研究活動費用於產生之期間內確認為開支。

開發活動(或是內部工程開發階段)所產生之內部形成無形資產, 僅在滿足以下條件時方予確認:

- 完成無形資產之技術可行性, 從而使之可予使用或銷售;
- 有意完成該無形資產從而使之可以使用或銷售;
- 使用或銷售無形資產之能力;
- 將來無形資產如何產生經濟效益;
- 可使用適當技術、財務及其他資源來完成無形資產發展, 並將之使用或銷售; 及
- 能夠準確衡量用於開發無形資產的支出。

初步確認內部形成無形資產之金額為無形資產首次符合上述確認條件之日起產生之費用總和。倘並無內部形成無形資產可予確認, 則開發費用會於產生期間內從損益中確認。

於首次確認後, 內部形成無形資產根據已個別收購無形資產之相同基準, 按成本減累計攤銷及累計減值虧損(如有)後呈列。

於業務合併中收購的無形資產

於業務合併過程中收購之無形資產會與商譽分開確認, 初始按收購日期之公平值(被視為成本)確認。

初始確認後, 於業務合併中所收購的具有限可使用年期的無形資產按獨立收購的無形資產相同的基準, 以成本減累計攤銷及任何累計減值虧損呈報。此外, 於業務合併中所收購的具無限可使用年期的無形資產按成本減任何其後累計減值虧損(有關下文有形及無形資產減值虧損見會計政策)入賬。

無形資產於出售或當預期無法從使用或出售中獲得日後經濟利益時終止確認。終止確認無形資產產生的收益或虧損乃按出售所得款項淨額與資產賬面值間的差額計算, 並於資產終止確認期內之損益中確認。

4. 主要會計政策 - 續

有形及無形資產(商譽除外)減值虧損

於報告期末，本集團對有形及無形資產之賬面值進行審閱，以確定該等資產是否出現減值虧損。倘出現任何有關跡象，則對相關資產之可收回金額進行估算，以確定減值虧損(如有)之程度。倘若不大可能估計個別資產的可收回金額，則本集團估計資產屬於的現金產生單位的可收回金額。如分配的合理及一致基準可予識別，則公司資產亦被分配至個別現金產生單位，或於其他情況下彼等被分配至現金產生單位的最小組合，而該現金產生單位的合理及一致分配基準可予識別。

可收回金額為公平值減去出售成本及使用價值兩者中之較高者。於評估使用價值時，估計未來現金流量乃以稅前貼現率貼現至現值，該貼現率能反映當前市場所評估之貨幣時間值及資產(或現金產生單位)特定風險(就此而言，未來現金流量估計尚未作出調整)。

倘資產(或現金產生單位)之估計可收回金額低於其賬面值，則有關資產(或現金產生單位)之賬面值將減低至其可收回金額。於分配減值虧損時，首先分配減值虧損以減少任何商譽的賬面值(如適用)，然後按比例根據該單位各資產的賬面值分配至其他資產。資產賬面值不得減少至低於其公平值減出售成本(如可計量)、其使用價值(如可計量)及零之中的最高值。已另行分配至資產之減值虧損金額按比例分配至該單位其他資產。減值虧損即時於損益中確認。

倘減值虧損其後撥回，則資產賬面值增至其可收回數額之經修訂估算，惟所增加之賬面值不得高於在往年並未確認資產(或現金產生單位)減值虧損時釐定之賬面值。減值虧損撥回即時於損益中確認。

金融工具

倘一家集團實體成為該工具合約條文之訂約方，金融資產及金融負債獲確認。

金融資產及金融負債初步按公平值計量。收購或發行金融資產及金融負債(按透過損益按公平值列賬的金融資產或金融負債除外)直接應佔的交易成本於初步確認時計入或扣除自金融資產或金融負債的公平值(如適用)。收購或發行透過損益按公平值列賬的金融資產或金融負債直接應佔的交易成本即時於損益中確認。

金融資產

本集團之金融資產分類為透過損益按公平值列賬(「透過損益按公平值列賬」)的金融資產，以及貸款及應收款。分類視乎金融資產的性質及目的而定，並於初步確認時釐定。所有定期金融資產買賣均按交易日期基準確認及終止確認。

4. 主要會計政策 - 續

金融工具 - 續

金融資產 - 續

實際利率法

實際利率法為計算債務工具的攤銷成本及按有關期間攤分利息收入之方法。實際利率是按債務工具之預計年期或(如適用)較短期間,將估計未來現金收入(包括支付或收取構成實際利率組成部分的所有費用、交易成本及其他溢價或折價)準確折讓至初步確認時的賬面淨值之比率。

4. 主要會計政策 - 續

金融工具 - 續

金融資產 - 續

金融資產之減值

金融資產(透過損益按公平值列賬除外)會於報告期末評估是否有減值跡象。金融資產於有客觀證據顯示金融資產之

4. 主要會計政策 - 續

金融工具 - 續

金融負債及股本工具

由集團實體發行之債務及股本工具，按合約之安排性質，以及金融負債及股權工具的定義分類為金融負債或股本。

股本工具

股本工具是一種合約，可以證明實體在扣除所有負債後之所剩資產權益。由本集團發行之股本工具以扣減直接發行成本後所收之款項確認。

購回本公司本身股本工具(即庫存股份)已直接於本公司擁有人應佔權益確認及扣除，直至股份獲註銷或重新發行為止。概無就購買、出售、發行或註銷本公司本身股本工具之溢利或虧損確認收益或虧損。

實際利率法

實際利率法為計算金融負債的攤銷成本及按有關期間攤分利息開支之方法。實際利率是將金融負債之預期使用年期或(如適用)較短期間內的估計日後現金付款(包括所有支付或收取屬整體實際利率之所有費用、交易成本及其他溢價或折價)準確貼現至首次確認之賬面淨值之利率。

利息開支按實際利率基準確認。

其他金融負債

其他金融負債(包括貿易應付款項及其他應付款及浮息銀行借款)其後使用實際利率法按攤銷成本計算。

取消確認

僅當從資產收取現金流量之權利屆滿，或金融資產已予轉讓及資產擁有權之全部重大風險及回報轉讓予其他實體，本集團把金融資產銷賬。如本集團並無轉讓或保留擁有權之全部重大風險及回報及繼續控制該轉讓資產，本集團在持續參與及確認相關債務下繼續確認該資產。如本集團保留轉讓金融資產擁有權之全部重大風險及回報，本集團繼續確認該金融資產，並就已收所得款項確認擔保貸款。

於全面取消確認金融資產時，資產賬面值與已收及應收代價總和之間的差額，將於損益中確認。

本集團僅於其責任解除、取消或失效時取消確認金融負債。取消確認之金融負債賬面值與已付及應付代價之間的差額於損益中確認。

4. 主要會計政策 - 續

金融工具 - 續

以股本結算之股份付款交易

授予僱員的購股權

向僱員及其他提供類似服務的人士作出的以股本結算之股份付款乃於授予日期按股本工具的公平值計量。

不考慮所有非市場歸屬條件，於授出日期釐定的股本結算以股份付款的公平值乃於歸屬期間，根據本集團對將會最終歸屬的股本工具的估計，按直線法支銷，權益(購股權儲備)則相應增加。

本集團於報告期末根據對所有非市場歸屬條件的評估，修訂對預期將歸屬的購股權數目的估計。歸屬期內修訂初始估計的影響(如有)於損益確認(以使累計開支反映經修訂的估計)，並對購股權儲備作出相應調整。

於購股權獲行使時，早前在購股權儲備確認的金額將轉撥至股份溢價。倘購股權於歸屬日期後被沒收或於屆滿日期仍未行使，早前在購股權儲備確認的金額將轉移至保留溢利。

有關本公司股份獎勵計劃(定義見附註28)下授予的股份，釐訂來自僱員服務的公平值是參照授予股份於授予日的公平值。該公平值以直線法於歸屬期支銷，並對應增加權益(根據股份獎勵計劃儲備持有的股份)。於各報告期末，本集團重訂授予股份於最終歸屬時的預期股數所作的估計，重訂估計的任何影響(如有)是於損益中確認，並相應調整股份獎勵計劃儲備。

租賃

倘租賃條款的絕大部分所有權風險及回報轉移至承租人，則有關租賃被分類為融資租賃。所有其他租賃分類為經營租賃。

本集團作為出租人

經營租賃之租金收入於相關租賃年期按直線法於損益內確認。於協商及安排經營租賃時引致之首次直接成本乃加入租賃資產之賬面值。

本集團作為承租人

經營租賃付款(包括根據經營租賃所持土地的收購成本)按租約年內以直線法確認作開支。但如另有系統性基準較時間性模式更具代表性，租賃資產之經濟效益據此被消耗除外。

倘訂立經營租賃可以獲得租賃優惠，該等優惠作為負債確認。優惠整體利益以直線法沖減租金開支確認。

4. 主要會計政策 - 續

租賃 - 續

租賃土地及樓宇

倘本集團就包括租賃土地及樓宇部分的物業權益支付款項，本集團根據對附於各部分擁有權的絕大部分風險及回報是否已轉移本集團之評估，分別將各部分的分類評定為融資或經營租賃，倘兩個部分均屬於經營租賃，則整項物業入賬為經營租賃。具體而言，整筆代價(包括任何一筆過預付款項)於初步確認時按租賃土地部分與樓宇部分中的租賃權益相對公平值比例於土地部分及樓宇部分之間分配。

在相關付款能可靠分配的情況下，被列為經營租賃的租賃土地權益於綜合財務狀況報表中呈列為「土地租賃出讓金」，並於租期內按直線基準攤銷，惟根據公平值模式分類及入賬列作投資物業者除外。

存貨

存貨乃以成本與可變現淨值中的較低者列賬。存貨成本乃以加權平均成本法釐定。可變現淨值指存貨的估計售價減完成的所有估計成本及作出銷售的必要成本所得。

收益確認

收益按已收或應收代價之公平值計量，指日常業務過程中出售商品之應收款項。收入乃就估計客戶退貨、回扣及類似津貼以及銷售相關稅項作出扣減。

當收入數額能可靠地計量、而未來經濟利益可能將流入本集團，且符合以下本集團各業務的特定準則時，本集團便會確認收入。

銷售商品收入於交付商品及權利轉移時確認。

日常業務過程中銷售物業的收益在交付物業予買家(即達成以下全部條件)時予以確認：

- 本集團已將貨品擁有權的重大風險及回報轉嫁予買方；
- 本集團並無對已售貨品具有一般與擁有權相關的程度的持續管理參與權，亦無實際控制權；
- 收益金額能可靠計量；
- 與交易有關的經濟利益可能會流入本集團；及
- 交易已經或將予產生的成本能可靠計量。

在達到上述收益確認準則前向買方收取的按金，乃計入綜合財務狀況表作為流動負債。

金融資產之利息收入乃參照未償還本金按適用之實際利率及時間比例計算(適用之實際利率即準確貼現金融資產預計年期內估計未來現金收入至資產於初始確認時之賬面淨值之利率)。

來自投資之股息收入於收取有關派付之權利確立時確認。

本集團就確認營運租賃收入之會計政策載列於上文的租賃會計政策。

4. 主要會計政策 - 續 借貸成本

與收購、興建或生產合資格資產(即需一段頗長時間方可投入擬定用途或出售之資產)直接有關之借貸成本計入該等資產之成本，直至資產基本上可投入擬定用途或出售為止。

在等待將特定借貸款項用於合資格資產之前，將特定借貸之款項作暫時性投資賺取之投資收入，會用作扣減已資本化之借貸成本。

所有其他借貸成本均於產生期內於損益中確認。

退休福利成本

4. 主要會計政策 - 續

稅務 - 續

遞延稅項負債乃就來自投資附屬公司及合營公司之應課稅暫時差額而確認，惟倘本集團可控制撥回暫時差額及該暫時差額可能不會於可見將來撥回則除外。有關該等投資及利益之可扣減暫時差異產生之遞延稅項資產，僅於可能將會有足夠應課稅溢利抵銷暫時差異可用之得益及預計將於可預見將來撥回時確認。

遞延稅項資產之賬面值於各報告期末均會進行審閱，如不再可能有足夠應課稅溢利可用於抵免全部或部分相關資產，則會予以撇減。

遞延稅項資產及負債乃按預期於清償負債或變現資產期間之稅率(按報告期末已生效或實質上已生效之稅率(及稅法))計算。

遞延稅項負債和資產的計量，應反映本集團在報告期末預期收回或清償其資產和負債賬面值的方式所導致的納稅後果。

就計量遞延稅項負債或遞延稅項資產而言，利用公平值模型計量的投資物業之賬面值乃假設通過銷售全數收回，除非該假設被推翻則除外。當投資物業可予折舊及於本集團的業務模式(其業務目標是隨時間而非透過銷售消耗投資物業所包含的絕大部分經濟利益)內持有時，有關假設會被推翻。倘該假設被推翻，有關投資物業之遞延稅項負債及遞延稅項資產則根據上文國際會計準則第12號所載之一般準則(即根據預計收回有關物業包含之經濟利益之方式)計量。

即期和遞延稅項應計入損益中，除非其與計入其他全面收入或直接計入權益的項目相關(在這種情況下即期和遞延稅項也分別計入其他全面收入或直接計入權益)。就因對業務合併進行初始會計處理而產生之即期稅項或遞延稅項而言，稅務影響乃計入業務合併之會計處理內。

外幣

於編製各個別集團實體之財務報表時，以該實體之功能貨幣以外貨幣(外幣)進行之交易按交易日期之匯率以其功能貨幣(即該實體主要經營所在經濟環境所用貨幣)列賬。於報告期末，以外幣為單位之貨幣項目按當日適用之匯率重新換算。以外幣為單位按公平值列賬之非貨幣項目，按公平值釐定當日適用之匯率重新換算。按歷史成本以外幣為單位計量之非貨幣項目不作重新換算。

因貨幣項目結算及重新換算產生之匯兌差額確認為產生期間之損益。

4. 主要會計政策 - 續 外幣 - 續

就綜合財務報表呈報方式而言，本集團之經營之資產及負債按各報告期末之匯率換算為本集團之呈報貨幣(即港

5. 關鍵會計判斷及估計不確定性之主要來源 - 續

估計不確定性之主要來源

涉及未來之主要假設，及於報告期末作出估計而存在不明朗因素之其他主要來源(均有導致下個財政年度資產及負債之賬面值須作出大幅調整之重大風險)載列如下。

貿易應收款減值虧損估計

本集團貿易應收款，乃根據管理層判斷對可收回性的評價而作評估。評估該等應收款的最終變現時，須要作出相當數量的判斷，包括貿易應收款結餘的賬齡、還款記錄及每名客戶的現時信譽。減值虧損金額按資產的賬面值及按金融資產的原實際利率(即於初步確認時用以計算的實際利率)貼現的估計未來現金流量現值(不計尚未產生的未來進賬虧損)之差額計量。倘實際未來現金流量少於預期，則可能產生重大減值虧損。於二零一八年三月三十一日，貿易應收款之賬面值為920,939千港元(二零一七年：632,196千港元)。

應用會計政策之關鍵判斷

除涉及估計的判斷(見上文)外，以下為本公司董事於應用本集團會計政策時已作出且對綜合財務報表中確認的金額有產生最大影響的重大判斷。

確認遞延稅項類 撥任燕邀 任 任陪燕 驚筵? 皆鐘鳩門密蟻好貝碩融 畢 蝦襪 系確認遞延稅備起 蔴挫 奇譚騰少麵

6. 收益及分部資料

收益指已收及應收日常業務過程中已售貨物之金額，已扣除折扣、銷售稅及退貨。

根據向本公司之執行董事(即本集團之主要營運決策者)呈報本集團透過不同分銷渠道分銷之不同產品表現之資料，本集團之經營及呈報分部如下：

沙發及配套產品	- 製造及透過批發及分銷商分銷沙發及配套產品(江蘇鈺龍智能科技有限公司(「江蘇鈺龍」)及Home Group Ltd.及其附屬公司(「Home集團」)之沙發及配套產品除外)
其他產品	- 製造及分銷高鐵上的座椅、床墊，智能傢具零部件等
Home集團業務	- 製造及分銷Home集團之沙發及配套產品
江蘇鈺龍業務	- 生產及銷售江蘇鈺龍之傢具業務金屬配件

沙發及配套產品分部包括不同地點的多個銷售點，均被執行董事視為獨立經營分部。就分部報告而言，此等個別經營分部已按不同類型產品的表現匯集為單一可呈報分部，以呈列更有系統及結構之分部資料。

本公司執行董事根據各分部的營運業績及審閱貿易應收款的賬齡分析報告之資料以及預期的本集團整體存貨使用量而作出決策。本公司執行董事並無審閱分部資產及負債來評核經營分部之表現，因此只呈列分部收益及分部業績。

經營分部之會計政策與附註4所述本集團之會計政策相同。分部業績指各分部所得之所得稅前溢利(未分配利息收入、結構性存款收入、租金收入、匯兌(損失)收益淨額、投資物業公平值收益、政府補助、財務成本、中央行政費用及董事酬金)。此為向執行董事就資源分配及表現評估呈報之方式。

6. 收益及分部資料 - 續

分部收益及分部業績之資料如下：

截至二零一八年三月三十一日止年度

6. 收益及分部資料 - 續

截至二零一七年三月三十一日止年度

	沙發及 配套產品 千港元	其他產品 千港元	Home 集團業務 千港元	江蘇鈺龍 業務 千港元	總計 千港元
收益					
外部銷售	<u>6,981,725</u>	<u>594,802</u>	<u>202,488</u>	<u>-</u>	<u>7,779,015</u>
業績					
分部業績	<u>1,985,210</u>	<u>119,888</u>	<u>3,371</u>	<u>-</u>	<u>2,108,469</u>
利息收入					19,078
結構性存款收入					7,602
租金收入					4,250
匯兌收益 - 淨額					171,056
政府補助					70,615
投資物業公平值收益					2,054
財務成本					(7,856)
中央行政費用及董事酬金					<u>(322,922)</u>
除所得稅前溢利					<u>2,052,346</u>

6. 收益及分部資料 - 續

其他資料：

	沙發及 配套產品 千港元	其他產品 千港元	Home 集團業務 千港元	江蘇鈺龍 業務 千港元	總計 千港元
計量分部業績所包括之金額：					
截至二零一八年三月三十一日止年度					
出售物業、廠房及設備虧損(收益)	2,144	162	(183)	–	2,123
折舊及攤銷	157,767	4,982	34,503	3,160	200,412
解除土地租賃出讓金	14,106	–	–	–	14,106
貿易應收款撥備	14	–	621	–	635
(撥回)存貨撥備	(938)	438	(1,012)	–	(1,512)

	沙發及 配套產品 千港元	其他產品 千港元	Home 集團業務 千港元	江蘇鈺龍 業務 千港元	總計 千港元
截至二零一七年三月三十一日止年度					
出售物業、廠房及設備虧損	162	38	7	–	207
折舊及攤銷	145,821	5,718	6,709	–	158,248
解除土地租賃出讓金	9,567	–	–	–	9,567
撥回存貨撥備	(2,208)	(24)	(549)	–	(2,781)

6. 收益及分部資料 - 續

地區資料：

以客戶所在地區劃分來自外來客戶之收益載列如下：

	二零一八年 千港元	二零一七年 千港元
中國(含香港)	4,831,080	3,362,407
北美	3,590,250	3,498,762
其他(含歐洲)	1,605,243	917,846
	10,026,573	7,779,015

附註：計入其他之國家主要包括英國、澳洲、愛爾蘭、阿拉伯聯合酋長國、以色列、法國、瑞典及印尼。Home集團包括在歐洲內。本集團並無呈列該種類國家之進一步分析，原因為各個別國家之收益就總收益而言並不重大。

有關本集團非流動資產(不包括遞延稅項資產)的資料乃根據資產所在地呈列：

	二零一八年 千港元	二零一七年 千港元 (經重列)
中國(含香港及澳門)	4,348,397	3,125,119
歐洲	557,666	559,060
其他	4,145	4,004
	4,910,208	3,688,183

年內，本集團並無客戶個別貢獻本集團收益超過10%(二零一七年：無)。

7. 其他損益

	二零一八年 千港元	二零一七年 千港元
匯兌(損失)收益 - 淨額	(19,119)	170,536
投資物業公平值收益	4,456	2,054
出售物業、廠房及設備虧損	(2,123)	(207)
貿易及其他應收款撥備	(635)	-
持作買賣投資之公平值變動產生之(虧損)收益	(8,747)	11,618
	(26,168)	184,001

8. 財務成本

該款項主要指銀行借款利息。

9. 所得稅開支

	二零一八年 千港元	二零一七年 千港元
本期稅項：		
中國企業所得稅(「中國企業所得稅」)	284,536	263,690
中國預扣所得稅	70,328	17,447
美國聯邦及諸州企業所得稅(「美國企業所得稅」)	1,776	1,660
其他	1,408	310
	358,048	283,107
過往年度少提撥備：		
中國企業所得稅	4,647	8,143
美國企業所得稅	225	-
	4,872	8,143
遞延稅項(附註18)	5,719	1,972
	368,639	293,222

於兩個年度之香港利得稅乃按估計應課稅溢利之16.5%計算。然而，本年度之應課稅溢利已被承前稅項虧損全部吸收。

根據中國企業所得稅法(「企業所得稅法」)及企業所得稅法之實施細則，自二零零八年一月一日起中國附屬公司之普通稅率為25%。

企業所得稅法就本公司中國附屬公司以其於二零零八年一月一日或之後所賺取之溢利向其非居民股東作出之分派徵收預扣稅，詳情載於附註18。

本集團其中一間附屬公司的高新技術企業資格已於二零一六年十二月三十一日屆滿，因此，相關附屬公司的適用稅率自此由15%改為25%。

截至二零一八年三月三十一日止年度，本公司一間在中國西部地區營業的中國附屬公司獲得批准並享有15%優惠稅率。

美國企業所得稅支出包括按稅率34%計算的聯邦所得稅及按本公司在美國成立之附屬公司估計應課稅溢利以0%至9.00%(二零一七年：0%至8.84%)計算的州所得稅。

9. 所得稅開支 - 續

根據於一九九九年十月十八日頒佈之澳門法令第58/99/M號第2章第12條，本集團之澳門附屬公司獲豁免繳納澳門所得補充稅。

年內之稅項支出與綜合損益及其他全面收益表所示之所得稅前溢利對賬如下：

	二零一八年 千港元	二零一七年 千港元
所得稅前溢利	1,922,585	2,052,346
按中國企業所得稅稅率25%(二零一七年：25%)計算之稅項	480,646	513,087
於釐定應課稅溢利時不可扣稅開支之稅務影響	13,152	20,097
於釐定應課稅溢利時毋須課稅收入之稅務影響	(5,202)	(12,523)
過往年度少提撥備	4,872	8,143
於其他司法權區經營之附屬公司使用不同稅率之影響	(166,505)	(138,680)
未確認稅務虧損之稅務影響	13,436	7,152
動用過往未確認之稅務虧損	(29)	(4,840)
中國預扣所得稅	75,541	18,860
獲豁免稅項的附屬公司溢利之稅務影響	(47,272)	(118,074)
本年度稅項支出	368,639	293,222

10. 年度溢利

	二零一八年 千港元	二零一七年 千港元
已扣除下列項目之本年度溢利：		
董事酬金(附註11)	16,305	16,937
其他員工成本		
薪金及其他津貼(包括購股權開支)	1,349,530	1,015,791
退休福利計劃供款(不包括董事之供款)	48,382	43,657
總員工成本	1,414,217	1,076,385
核數師酬金(含非審計服務)	5,377	4,180
解除土地租賃出讓金	14,106	9,567
其他無形資產攤銷(在銷售及分銷開支確認)	24,584	4,549
		06,937

11. 董事、最高行政人員及僱員酬金

(a) 董事

本公司於本年度支付董事之酬金詳情如下：

董事姓名	董事袍金 千港元	表現相關 獎勵付款 (附註vi) 千港元	薪金及 其他津貼 千港元	股份付款 千港元	退休福利 計劃供款 千港元	總計 千港元
截至二零一八年三月三十一日止年度						
<i>執行董事：</i>						
黃敏利先生(主席)	300	148	1,316	178	18	1,960
許慧卿女士	300	113	1,036	267	–	1,716
王貴升先生(附註i)	300	186	2,041	97	32	2,656
Alan Marnie先生	300	–	5,111	315	–	5,726
戴全發先生	300	155	1,217	283	24	1,979
黃影影女士	300	90	541	131	6	1,068
曾海林先生(附註ii)	–	–	–	–	–	–
<i>獨立非執行董事：</i>						
王祖偉先生	300	–	–	–	–	300
周承炎先生	300	–	–	–	–	300
簡松年先生	300	–	–	–	–	300
丁遠先生	300	–	–	–	–	300
	<u>3,000</u>	<u>692</u>	<u>11,262</u>	<u>1,271</u>	<u>80</u>	<u>16,305</u>

11. 董事、最高行政人員及僱員酬金 - 續

(a) 董事 - 續

董事姓名	董事袍金 千港元	表現相關 獎勵付款 (附註vi) 千港元	薪金及 其他津貼 千港元	股份付款 千港元	退休福利 計劃供款 千港元	總計 千港元
截至二零一七年三月三十一日止年度						
執行董事：						
黃敏利先生(主席)	250	218	1,235	195	18	1,916
許慧卿女士	250	178	1,016	278	-	1,722
王貴升先生	250	137	1,794	1,032	33	3,246
Alan Marnie先生	250	-	5,014	793	-	6,057
戴全發先生	250	153	1,116	412	24	1,955
黃影影女士	250	81	418	152	6	907
非執行董事：						
謝方先生(附註iii)	71	-	-	-	-	71
獨立非執行董事：						
王祖偉先生	250	-	-	-	-	250
李德龍先生(附註iv)	250	-	-	-	-	250
周承炎先生	250	-	-	-	-	250
簡松年先生	250	-	-	-	-	250
丁遠先生(附註v)	63	-	-	-	-	63
	<u>2,634</u>	<u>767</u>	<u>10,593</u>	<u>2,862</u>	<u>81</u>	<u>16,937</u>

附註：

- (i) 於二零一八年三月三十一日辭任本公司執行董事。
- (ii) 於二零一八年三月三十一日獲委任本公司執行董事。
- (iii) 於二零一六年七月十四日辭任本公司非執行董事。
- (iv) 於二零一六年十二月三十一日辭任本公司獨立非執行董事。
- (v) 於二零一六年十二月三十一日獲委任為本公司獨立非執行董事。
- (vi) 經考慮到本集團之經營業績、董事之個別表現及可資比較市場統計數字後，表現相關獎勵付款由薪酬委員會建議，並獲董事會批准。
- (vii) 上述執行董事酬金主要指彼等就本公司及本集團管理事務方面提供的服務。非執行董事之酬金主要為彼擔任本公司董事。獨立非執行董事之酬金主要為彼等擔任本公司董事。

11. 董事、最高行政人員及僱員酬金 - 續

(b) 高級管理層

於截至二零一八年三月三十一日止年度，本公司七名(二零一七年：六名)高級管理人員均為本公司董事，彼等之薪酬已於附註11(a)中披露。

(c) 五名最高薪酬人士

於截至二零一八年三月三十一日止年度，本集團五名最高薪酬人士當中，兩名(二零一七年：兩名)為本公司董事，彼等之薪酬已於附註11(a)中披露。

餘下三名(二零一七年：三名)人士於截至二零一八年及二零一七年三月三十一日止年度之薪酬如下：

	二零一八年 千港元	二零一七年 千港元
獮鞞樗獮鞞樗獮鞞樗		

12. 每股盈利

於本年度之每股基本及攤薄盈利乃基於以下數據計算：

盈利

	二零一八年 千港元	二零一七年 千港元
本公司權益擁有人應佔年度溢利用以計算每股基本及攤薄盈利	1,535,908	1,752,370

股份數目

	二零一八年 千股	二零一七年 千股
用以計算每股基本盈利之年內已發行普通股加權平均數	3,819,109	3,839,666
普通股之潛在攤薄影響		
- 購股權	16,587	14,323
用以計算每股攤薄盈利之年內已發行普通股加權平均數	3,835,696	3,853,989

截至二零一七年三月三十一日止年度，本公司按於二零一六年八月四日股東所持每一股現有股份獲發一股紅股的基準發行紅股。因此，就每股基本及攤薄盈利而言的股份加權平均數已予調整。

此外，截至二零一七年三月三十一日止年度之股份加權平均數經剔除本公司所持有的庫存股份後得出。

13. 股息

於本年度，本公司確認以下股息作為分派：

	二零一八年 千港元	二零一七年 千港元
就二零一七年支付末期股息每股0.14港元 (二零一七年：二零一六年為0.19港元)	533,318	366,009
就二零一八年支付中期股息每股0.13港元 (二零一七年：二零一七年為0.14港元)	495,522	533,101
	1,028,840	899,110

13. 股息 - 續

截至二零一八年三月三十一日止年度，董事會擬派末期股息每股0.12港元，合共約459,891千港元，將派付予於二零一八年七月十三日(星期五)名列本公司股東名冊的本公司股東，惟須待股東於應屆股東週年大會上批准。

14. 物業、廠房及設備

	於歐洲之 永久業權土地 千港元	於中國 境外之租賃 土地及樓宇 千港元	於中國 之樓宇 千港元	租賃 物業裝修 千港元	廠房及機器 千港元	傢具、 裝置及 辦公室設備 千港元	汽車 千港元	在建項目 千港元	總計 千港元
成本									
於二零一六年四月一日	-	44,501	1,313,657	146,021	602,354	238,724	83,071	203,373	2,631,701
匯兌調整	377	2,944	(76,720)	(8,297)	(29,727)	(14,142)	(4,370)	(10,093)	(140,028)
添置	-	-	623	10,911	44,444	28,129	23,217	176,827	284,151
轉撥	-	989	201,618	11,026	12,630	16,228	-	(242,491)	-
轉撥至投資物業的估值盈餘	-	-	28,218	-	-	-	-	-	28,218
於收購附屬公司時購入 (附註29)	26,804	150,949	-	-	62,390	7,161	2,657	1,937	251,898
轉撥至投資物業(附註15)	-	-	(64,055)	-	-	-	-	-	(64,055)
轉自發展中物業(附註19)	-	-	-	-	-	-	-	84,012	84,012
出售 撇銷	-	-	-	(12,269)	(5,682)	(6,644)	(7,145)	(261)	(32,001)
於二零一七年三月三十一日	27,181	199,383	1,403,341	147,392	686,409	269,456	97,430	213,304	3,043,896
匯兌調整	4,595	27,458	157,090	17,597	77,882	31,864	13,462	45,320	375,268
添置	-	1,589	7,886	28,035	105,564	42,242	53,784	474,238	713,338
轉撥	-	46	111,308	24,613	25,349	8,503	141	(169,960)	-
轉撥至投資物業的估值盈餘	-	-	176	-	-	-	-	-	176
於收購附屬公司時購入 (附註29)	-	-	-	499	19,942	27	820	-	21,288
轉撥至投資物業(附註15)	-	-	(5,882)	-	-	-	-	-	(5,882)
轉自發展中物業(附註19)	-	-	-	-	-	-	-	73,012	73,012
出售 撇銷	-	-	(387)	(15,745)	(21,044)	(6,281)	(2,530)	-	(45,987)
於二零一八年三月三十一日	31,776	228,476	1,673,532	202,391	894,102	345,811	163,107	635,914	4,175,109

	於歐洲之 永久業權土地 千港元	於中國 境外之租賃 土地及樓宇 千港元	於中國 之樓宇 千港元	租賃 物業裝修 千港元	廠房及機器 千港元	傢具、 裝置及 辦公室設備 千港元	汽車 千港元	在建項目 千港元	總計 千港元
累計折舊及減值									
於二零一六年四月一日	-	1,001	116,852	80,747	225,190	143,734	30,403	-	597,927
匯兌調整	-	653	(6,617)	(4,887)	(7,233)	(8,682)	(1,514)	-	(28,280)
於收購附屬公司時購入 (附註29)	-	44,659	-	-	39,574	5,207	1,561	-	91,001
年度撥備	-	1,971	26,298	28,095	48,667	37,927	10,741	-	153,699
於出售 撇銷時抵銷	-	-	-	(11,046)	(5,122)	(5,731)	(6,003)	-	(27,902)
於轉撥至投資物業時抵銷 味				-	(11,046)	-	-		

14. 物業、廠房及設備 - 續

於截至二零一八年三月三十一日止年度，本集團按5,882千港元(二零一七年：53,682千港元)之公平值將物業、廠房及設備轉撥至不再自用之投資物業。賬面淨值及公平值之間的差額已計入重估盈餘。公平值乃根據獨立於本集團的專業估值師高緯評值及專業顧問有限公司(「高緯」)於兩個年度的轉撥日期向本集團發出的專業估值釐定。公平值乃按直接比較法釐定，並經參考市場上相同地點及狀況的m² 般普之樂信摩及 潤 絲硯齋 ' 滿徑，+ 姿豐 鼎 般 普之間機市璣的不同地點門門、 圮據焜瘥 齋 翻砌 祛曠送肱詬直花瘥髻蟹 齋 韵 蟬 為 繆 兼 緣 磨 兀 (蕙 抹

15. 投資物業

千港元

16. 土地租賃出讓金

本集團之租賃土地以50年的中期租約持有，該等物業位於中國。

	二零一八年 千港元	二零一七年 千港元
就報告用途分析為：		
流動資產	18,326	9,648
非流動資產	787,109	451,219
	805,435	460,867

於二零一七年三月三十一日，本集團尚未獲得位於中國吳江的一塊租賃土地的土地使用權證書，該租賃土地賬面值為33,686千港元。土地使用權證書已於本年度獲得。

於二零一八年三月三十一日，本集團尚未獲得位於中國惠州的一塊租賃土地的土地使用權，該租賃土地賬面值為31,065千港元。該土地使用權證書已於二零一八年四月取得。

17. 其他無形資產

	商標 千港元	專有技術 千港元	客戶關係 千港元	企業 人力團隊 千港元	總計 千港元
成本					
於二零一六年四月一日	1,745	-	-	-	1,745
添置	83	-	-	-	83
於收購附屬公司時購入(附註29)	323	80,586	92,193	-	173,102
匯兌調整	(47)	-	-	-	(47)
於二零一七年三月三十一日	2,104	80,586	92,193	-	174,883
重新計量(附註3)	-	40,293	(19,303)	-	20,990
於二零一七年三月三十一日(經重列)	2,104	120,879	72,890	-	195,873
添置	778	-	-	-	778
於收購附屬公司時購入(附註29)	2,009	-	40,281	1,509	43,799
匯兌調整	342	22,426	15,212	63	38,043
於二零一七年三月三十一日	5,233	143,305	128,383	1,572	278,493
累計攤銷					
於二零一六年四月一日	1,363	-	-	-	1,363
匯兌調整	(33)	-	-	-	(33)
年內支出	230	2,014	2,305	-	4,549
於二零一七年三月三十一日	1,560	2,014	2,305	-	5,879
匯兌調整	145	1,388	953	4	

18. 遞延稅項

	二零一八年 千港元	二零一七年 千港元
遞延稅項資產	(3,590)	(2,589)
遞延稅項負債	56,158	42,830
	52,568	40,241

本集團於本年度確認之主要遞延稅項負債(資產) 以及其變動如下：

	預扣稅 千港元	加速 稅項折舊 千港元	有關物業之 公平值變動 千港元 (附註)	存貨撥備 千港元	總計 千港元
於二零一六年四月一日	1,249	1,287	130	(632)	2,034
匯兌調整	-	(89)	(9)	31	(67)
於收購附屬公司時購入(附註29)	19,272	-	10,598	-	29,870
於損益扣除	1,413	31	289	239	1,972
於其他全面收入扣除	-	-	6,432	-	6,432
於二零一七年三月三十一日	21,934	1,229	17,440	(362)	40,241
匯兌調整	721	1,995	368	(87)	2,997
於損益扣除(計入)	5,213	344	980	(818)	5,719
於其他全面收益扣除	-	-	3,611	-	3,611
於二零一八年三月三十一日	27,868	3,568	22,399	(1,267)	52,568

於二零一八年三月三十一日，本集團之未動用稅項虧損為203,677千港元(二零一七年：138,360千港元)，可供抵銷未來溢利。由於無法預測未來溢利流量，因此並無確認遞延稅項資產。大部分未動用稅項虧損將於未來五年內之不同日期屆滿。

中國及部分歐洲國家之附屬公司賺取溢利而宣派之股息須繳納預扣稅。除已確認27,868千港元(二零一七年：21,934千港元)之遞延稅項負債外，由於本集團能控制臨時差額對沖之時間，且臨時差額有可能不會於可見將來撥回，因此本集團並無在綜合財務報表中就附屬公司於二零一八年三月三十一日之累計溢利應佔臨時差額3,250,994千港元(二零一七年：2,564,200千港元)確認遞延稅項。

附註：該數額包括投資物業及物業、廠房及設備於轉撥至投資物業時公平值變動所產生之遞延稅項。

19. 發展中物業

	千港元
於二零一六年四月一日	304,043
添置	240,142
轉撥至物業、廠房及設備(附註14)	(84,012)
轉撥至土地租賃出讓金	(53,259)
匯兌調整	(22,433)
	<hr/>
於二零一七年三月三十一日	384,481
添置	81,579
轉撥至物業、廠房及設備(附註14)	(73,012)
轉撥至土地租賃出讓金	(48,649)
匯兌調整	39,016
	<hr/>
於二零一八年三月三十一日	<u>383,415</u>

結餘指於中國吳江的發展中物業的土地及開發成本。

本集團於二零一一年競得位於中國吳江的一塊土地，面積為40,990平方米，代價為人民幣217,246千元，目前正在該土地上建設一個商業綜合體及部分住宅(統稱「吳江項目」)。本集團原計劃於建成後出售全部的吳江項目。於截至二零一七年三月三十一日止年度，經過對當地市場進行仔細研究，管理層對吳江項目計劃作出調整，決定將該商業綜

21. 貿易應收款 其他應收款及預付款項

於二零一八年三月三十一日

	敏華 千港元 (附註a)	江蘇鈺龍業務 千港元	Home 集團業務 千港元	總計 千港元
貿易應收款	664,766	182,287	73,886	920,939
貿易應收款 應收票據	32,472	2,686	—	35,158
貿易應收款及應收票據	<u>697,238</u>	<u>184,973</u>	<u>73,886</u>	<u>956,097</u>
其他應收款及預付款項				
可收回增值稅	101,107	769	23,899	125,775
按金	29,127	—	—	29,127
向供應商作出之預付款項	164,454	3,223	6,871	174,548
				277,020

21. 貿易及其他應收款及預付款項 - 續

除零售交易之現金及信用卡銷售外，本集團一般向客戶提供30日至90日之信貸期，惟向國有企業高鐵客戶提供180日之信貸期。本集團根據發票日期呈列於報告期末之貿易應收款及應收票據(扣除呆賬撥備)之賬齡分析如下：

於二零一八年三月三十一日

	敏華 千港元	江蘇鈺龍業務 千港元	Home 集團業務 千港元	總計 千港元
0至90日	646,442	184,973	73,131	904,546
91至180日	38,192	—	300	38,492
180日以上	12,604	—	455	13,059
	<u>697,238</u>	<u>184,973</u>	<u>73,886</u>	<u>956,097</u>

於二零一七年三月三十一日

	敏華 千港元	江蘇鈺龍業務 千港元	Home 集團業務 千港元	總計 千港元
0至90日	565,214	—	52,218	617,432
91至180日	14,724	—	240	14,964
180日以上	7,112	—	166	7,278
	<u>587,050</u>	<u>—</u>	<u>52,624</u>	<u>639,674</u>

本集團在接納任何新客戶前，會先根據該等客戶歷史信貸紀錄之調查結果，評估潛在客戶之信貸質素及界定客戶之信貸限額。

本集團之貿易應收款及應收票據結餘包括已於報告期末逾期之賬面總值約89,591千港元(二零一七年：72,442千港元)之應收款，本集團並無就此確認減值虧損。信貸質素並無重大變動及該款項仍被視為可收回。本集團並無就該等結餘持有任何抵押品。

貿易應收款及應收票據結餘866,506千港元(二零一七年：567,232千港元)於報告期末並無逾期亦無減值，而由於該等結餘主要涉及根據還款記錄為信貸質素良好之客戶，故本集團並無就此確認減值虧損。

21. 貿易及其他應收款及預付款項 - 續

已逾期但並無減值之貿易應收款及應收票據之賬齡(按發票日期)

於二零一八年三月三十一日

	敏華 千港元	江蘇鈺龍業務 千港元	Home 集團業務 千港元	總計 千港元
90日以內	78,263	—	10,573	88,836
91至180日	—	—	300	300
180日以上	—	—	455	455
	<u>78,263</u>	<u>—</u>	<u>11,328</u>	<u>89,591</u>

於二零一七年三月三十一日

	敏華 千港元	江蘇鈺龍業務 千港元	Home 集團業務 千港元	總計 千港元
90日以內	64,763	—	3,797	68,560
91至180日	1,659	—	240	1,899
180日以上	1,817	—	166	1,983
	<u>68,239</u>	<u>—</u>	<u>4,203</u>	<u>72,442</u>

由於按過往經驗，逾期超過365日之貿易應收款及應收票據一般不可收回，故本集團就所有逾期超過365日之應收款作出全數撥備。

呆賬撥備之變動

	二零一八年 千港元	二零一七年 千港元
四月一日	4,193	4,718
撥備增加	635	—
撤銷為不可收回之款項	(3,324)	(257)
匯兌調整	202	(268)
三月三十一日	<u>1,706</u>	<u>4,193</u>

22. 持作買賣投資

所有持作買賣投資均為上市債券，其固定年利率介乎7.95%至8.50%(二零一七年：4.00%至7.95%)，到期日介乎二零一九年二月十五日至二零二二年十月二十三日(二零一七年：二零一九年十月五日至二零二二年二月七日)。

本集團所有持作買賣投資之公平值均被分類為第二級，該類公平值可自場外交易市場上獲得市場報價。

23. 受限制銀行結餘

受限制銀行結餘主要指可用於指定物業開發項目而存入銀行的保證金，利息按現行存款年利率0.30%至2.25%(二零一七年：0.35%至1.5%)計算。

24. 銀行結餘及現金

銀行結餘附有按現行存款利率計算之利息，其年利率範圍為0.001%至1.5%(二零一七年：0.001%至1.1%)。

並非以有關實體的功能貨幣列值之本集團銀行結餘及現金如下：

	二零一八年 千港元	二零一七年 千港元
美元	21,110	736,564
烏克蘭格里夫納(「烏克蘭格里夫納」)	80	3,449
人民幣	1,372	2,176
港元	12,058	-
其他貨幣	413	1,252

25. 貿易應付款 其他應付款及應計費用 銷售發展中物業預收款項

於二零一八年三月三十一日

	敏華 千港元	江蘇鈺龍業務 千港元	Home 集團業務 千港元	總計 千港元
貿易應付款				
貿易應付款及應付票據	514,968	137,901	101,033	753,902
其他應付款及應計費用				
已收客戶貿易存款	194,848	197	2,917	197,962
應計費用	253,873	24,225	49,628	327,726
收購江蘇鈺龍之應付代價	149,925	—	—	149,925
其他	49,872	775	—	50,647
收購物業、廠房及設備之應付款	19,986	2,200	—	22,186
	668,504	27,397	52,545	748,446
銷售發展中物業的預收款項(附註)	50,011	—	—	50,011

附註：於二零一八年三月三十一日，銷售發展中物業的預收款項約50,011千港元預計於報告期末起計十二個月內實現。

於二零一七年三月三十一日

	敏華 千港元	江蘇鈺龍業務 千港元	Home 集團業務 千港元	總計 千港元
貿易應付款				
貿易應付款及應付票據	324,894	—	102,886	427,780
其他應付款及應計費用				
已收客戶貿易存款	194,235	—	265	194,500
應計費用	182,675	—	40,562	223,237
其他	53,680	—	—	53,680
收購物業、廠房及設備之應付款	13,895	—	—	13,895
	444,485	—	40,827	485,312

採購商品之信貸期一般介乎30至60日。

25. 貿易及其他應付款及應計費用 銷售發展中物業預收款項 - 續

本集團按發票日期呈列之貿易應付款及應付票據於報告期末之賬齡分析如下：

於二零一八年三月三十一日

	敏華 千港元	江蘇鈺龍業務 千港元	Home 集團業務 千港元	總計 千港元
0至90日	514,968	137,901	98,829	751,698
91至180日	—	—	1,214	1,214
180日以上	—	—	990	990
	<u>514,968</u>	<u>137,901</u>	<u>101,033</u>	<u>753,902</u>

於二零一七年三月三十一日

	敏華 千港元	江蘇鈺龍業務 千港元	Home 集團業務 千港元	總計 千港元
0至90日	323,563	—	97,622	421,185
91至180日	1,330	—	795	2,125
180日以上	1	—	4,469	4,470
	<u>324,894</u>	<u>—</u>	<u>102,886</u>	<u>427,780</u>

26. 浮息銀行借款

本集團經參考貸款協議的預計本金還款日如下：

	二零一八年 千港元	二零一七年 千港元
有抵押(附註)	74,314	76,367
無抵押	1,266,394	998,563
	1,340,708	1,074,930
須於下列期限內償還之上述借款之賬面值：		
一年內	1,316,799	1,047,636
一年以上但不超過兩年之期間內	13,190	24,766
兩年以上但不超過五年之期間內	10,719	2,528
	1,340,708	1,074,930
減：列入流動負債之於一年內到期之款項	(1,316,799)	(1,047,636)
列入非流動負債之款項	23,909	27,294

概無列入流動負債之銀行借款並非於報告期結束後一年內須償還而設有按要求償還之條款。

本集團的銀行借款按浮動利率計息，而銀行借款乃根據i)香港銀行同業拆息加上介乎1.5%至2.02%(二零一七年：1.16%至1.78%)的息差，或香港上海滙豐銀行有限公司的最優惠利率加上1%或ii)歐洲銀行同業拆息加上介乎1.94%至4.17%(二零一七年：2.24%至4.17%)的息差中的較高者計息。以上浮息銀行借款之加權平均實際年利率為1.88%(二零一七年：1.54%)。

附註：於報告期末，以下資產作為本集團有抵押銀行借款之抵押：

	二零一八年 千港元	二零一七年 千港元
物業、廠房及設備	122,310	103,204
存貨	18,139	8,598
	140,449	111,802

27. 股本

股份數目 千股	金額 千港元
------------	-----------

28. 購股權計劃及股份獎勵計劃

購股權計劃

於二零一零年三月五日，一項購股權計劃（「購股權計劃」）已獲本公司股東採納。購股權計劃旨在使本公司可向經甄選的參與者授出購股權，作為對本公司及其或其附屬公司及或其聯營公司作出貢獻之獎勵或報酬。購股權計劃自二零一零年三月五日（即採納購股權計劃之日期）起直至二零二零年三月四日止十年期間內一直有效。

根據購股權計劃，董事可酌情向彼等全權認為將會或曾經對本公司或其任何附屬公司或其任何聯營公司作出貢獻之本公司或其任何附屬公司之董事（包括執行及非執行董事）、行政人員、主管人員、僱員或股東或任何供應商、客戶、諮詢人、顧問、代理、合夥人或業務聯屬人士，授出可認購本公司股份之購股權。根據計劃可能授出之所有尚未行使購股權獲行使時可予發行之本公司股份總數為96,508,800股。於截至授出日期止任何12個月期間內，根據購股權計劃向個別承授人授出的購股權（包括已行使、已註銷及尚未行使的購股權）獲行使時發行及可予發行之本公司股份總數，不得超過本公司於授出日期之已發行股本的1%。若進一步授出超出該上限之購股權，須經股東在股東大會上批准。此外，倘於任何12個月期間內向本公司主要股東或獨立非執行董事或向彼等任何聯繫人授出之任何購股權，合共超出本公司已發行股份（按授出日期計算）的0.1%，以及總價值超出5,000千港元（按本公司股份於每項授出日期的收市價計算），則須事先經股東在股東大會上批准。凡向本公司董事、主要行政人員或主要股東或向彼等任何聯繫人授出任何購股權，須事先經獨立非執行董事批准。

可行使購股權之期間由董事全權決定，惟購股權不得於根據購股權計劃授出起計10年過後行使。概無規定須最少持有購股權一段期間後方可行使購股權，惟董事有權於授出任何購股權時酌情實施上述持有購股權最短期限之規定。

有關每項購股權之行使價將由董事全權釐定，而行使價不得低於下列最高者：(i)於授出購股權日期在香港聯交所每日報價表所示本公司股份之正式收市價；(ii)於緊接授出購股權日期前五個營業日在香港聯交所每日報價表所示本公司股份之正式收市價之平均數；及(iii)於授出購股權日期本公司股份之面值。根據購股權計劃，每名承授人須於獲授購股權時支付1港元作為代價。授出之購股權須於授出日期起計28日內接納。

購股權並不賦予持有人獲派股息或在股東大會上表決之權利。

28. 購股權計劃及股份獎勵計劃 - 續

購股權計劃 - 續

於二零一八年及二零一七年三月三十一日，本公司已授出之尚未行使的購股權詳情載列如下：

授出日期	行使期	已授出 購股權數目 (附註)	已授出 經調整 購股權數目	行使價 港元	經調整 行使價 港元 (附註)	於授出 日期之 公平值 千港元
二零一二年二月八日	二零一七年二月八日至 二零一九年二月七日	1,840,000	7,360,000	4.72	1.18	360
二零一三年二月一日	二零一六年二月一日至 二零一八年一月三十一日	5,266,400	21,065,600	7.17	1.80	3,986
	二零一七年二月一日至 二零一九年一月三十一日	5,266,000	21,064,000	7.17	1.80	2,713
二零一四年一月二十二日	二零一六年一月二十二日至 二零一八年一月二十一日	3,765,600	15,062,400	14.56	3.64	6,754
	二零一七年一月二十二日至 二零一九年一月二十一日	3,820,400	15,281,600	14.56	3.64	6,012
二零一五年二月十日	二零一七年二月十日至 二零一九年二月九日	9,674,400	19,348,800	6.72	3.36	5,289
	二零一八年二月十日至 二零二零年二月九日	9,582,000	19,164,000	6.72	3.36	4,268
二零一五年五月二十一日	二零一七年五月二十一日至 二零一九年五月二十日	200,000	400,000	9.51	4.76	697
二零一六年一月二十六日	二零一八年一月二十六日至 二零二零年一月二十五日	6,295,200	12,590,400	8.92	4.46	6,126
	二零一九年一月二十六日至 二零二一年一月二十五日	6,193,600	12,387,200	8.92	4.46	5,027
二零一六年一月二十七日	二零一八年一月二十七日至 二零二零年一月二十六日	126,800	253,600	8.92	4.46	210
	二零一九年一月二十七日至 二零二一年一月二十六日	126,000	252,000	8.92	4.46	227
二零一六年五月二十六日	二零一八年五月二十六日至 二零二零年三月三日	1,200,000	2,400,000	10.46	5.23	3,191
二零一七年一月十三日	二零一九年一月十三日至 二零二一年一月十二日	2,554,400	不適用	5.17	-	3,166
	二零二零年一月十三日至 二零二二年一月十二日	2,552,800	不適用	5.17	-	3,838
	二零二一年一月十三日至 二零二三年一月十二日	2,556,400	不適用	5.17	-	4,367
二零一八年二月十二日	二零二零年二月十二日至 二零二二年二月十一日	2,052,800	不適用	7.18	-	3,329
	二零二一年二月十二日至 二零二三年二月十一日	2,032,000	不適用	7.18	-	3,751
	二零二二年二月十二日至 二零二四年一月十一日	1,841,200	不適用	7.18	-	3,765

28. 購股權計劃及股份獎勵計劃 - 續 購股權計劃 - 續

下表披露由董事及僱員持有的本公司購股權於本年度及過往年度之變動詳情：

授出日期	歸屬期	於二零一六年 四月一日				購股權數目 於二零一七年 三月三十一日				於二零一八年 三月三十一日	
		尚未行使	年內授出	年內經調整	年內失效	已行使	尚未行使	年內授出	年內失效	已行使	尚未行使
董事											
二零一二年二月八日	二零一二年二月八日至二零一六年二月七日	52,800	-	-	-	-	-	-	-	-	-

28. 購股權計劃及股份獎勵計劃 - 續

購股權計劃 - 續

附註：已授出的購股權數目及相關行使價經調整，以反映本公司進行紅股發行的影響，包括二零一五年一月之紅股發行及附註27b所定義之紅股發行。

於截至二零一八年三月三十一日止年度，5,926,000股股份之購股權已於二零一八年二月十二日授出。於授出日期所授出購股權之估計公平值為10,845千港元。於授出日期，本公司股份之收市價為6.80港元。

於截至二零一七年三月三十一日止年度，1,200,000股股份及7,663,600股股份之購股權於二零一六年五月二十六日及二零一七年一月十三日授出。於該等日期授出之購股權之估計公平值分別為3,191千港元及11,371千港元。於授出日期，本公司股份之收市價分別為10.46港元及5.12港元。

授出日期之購股權公平值經考慮不同歸屬期後按二項式期權定價模式計算。截至二零一八年及二零一七年三月三十一日止年度計算已授出購股權所用假設如下：

授出日期	二零一六年五月二十六日	二零一七年一月十三日	二零一八年二月十二日
授出日期之股份收市價	10.46港元	5.12港元	6.80港元
原行使價	10.46港元	5.17港元	7.18港元
受發行紅利影響之經調整行使價	5.23港元	不適用	不適用
提早行使因素	1.6至2.5	2.2至2.8	1.6至2.47
預期波幅	43.13%	40.7%至49.5%	40.09%至43.72%
預期股息率	4.22%	4.56%	3.63%
無風險利率	0.90%	1.30%至1.38%	1.64%至1.81%
公平值	2.66港元	1.22港元至1.71港元	1.62港元至2.07港元

上述所用變數及假設乃基於董事之最佳估算。購股權價值會隨若干主觀假設之改變而改變。

本集團確認有關本公司授出購股權的開支為8,734千港元(二零一七年：11,067千港元)。

28. 購股權計劃及股份獎勵計劃 - 續 股份獎勵計劃

本公司於二零一一年一月二十七日(「採納日期」)，採納一項自採納日期起計為期十年的股份獎勵計劃(「股份獎勵計劃」)。股份獎勵計劃的目標為肯定本集團若干董事、僱員(「入選者」)作出的貢獻；並以資鼓勵，讓其繼續為本集團的持續營運及發展效力；以及吸引合適的人才入職，進一步推動本集團的發展。本公司已設立僱員股份獎勵計劃信託(「信託」)，在股份歸屬及轉讓予入選者之前管理及保管本公司的股份。信託會以本公司提供的購股款項，從自由市場中購買本公司的股份作獎授之用。本公司100%的獎授股份及來自股份的相關收入於授出日滿三週年當日歸屬。本公司的獎授股份及相關收入的歸屬條件是，入選者需一直及於各相關歸屬日為本集團的僱員，以及入選僱員須於規定期限內簽署有關文件使信託執行股份轉讓。如入選者不再是本集團僱員，或僱用入選者的附屬公司不再是附屬公司，或本公司被下令清盤，或本公司通過決議案自動清盤，有關的獎授即自動失效。

凡本公司已獎授惟未有根據股份獎勵計劃歸屬的股份，信託在考慮本公司董事會的推薦意見後可自行酌情決定出售此等本公司的股份。

於二零一七及二零一八年三月三十一日，本公司概無根據股份獎勵計劃授出股份。

29. 業務合併 收購江蘇鈺龍智能科技有限公司

於二零一八年一月一日，銳邁機械科技(吳江)有限公司(本公司非全資附屬公司)收購江蘇鈺龍智能科技有限公司(「江蘇鈺龍」)80%股權，代價為人民幣240,000,000元(相等於287,770千港元)。此收購已使用收購法入賬。江蘇鈺龍主要於中國從事傢俱業務金屬配件的生產及銷售，乃向獨立第三方收購，以擴充本集團的沙發製造及銷售業務。

所轉讓代價：

	千港元
已付現金	137,845
應付代價	149,925
總代價	<u>287,770</u>

29. 業務合併 - 續

收購江蘇鈺龍智能科技有限公司 - 續

於收購日期確認所收購資產及所承擔負債之公平值如下：

千港元

29. 業務合併 - 續

收購江蘇鈺龍智能科技有限公司 - 續

倘收購已於二零一七年四月一日完成，年內的總集團收益應約為10,026,573千港元，而年度溢利應約為1,553,946千港元。備考資料僅供說明用途，並非表示本集團在假設收購已於二零一七年四月一日完成時實際可取得之收益及經營業績，也並非表示對未來業績之預測。

在釐定本集團的「備考」收益及溢利時（假設江蘇鈺龍已於本年度初被收購），董事已：

- 根據業務合併之首次會計所產生的公平值（而非在收購前財務報表內已確認之賬面值）計算被收購廠房及設備以及無形資產的折舊；及
- 根據本集團於業務合併後之融資水平、信貸評級及債務 股權水平釐定借款成本。

收購江蘇德蘭仕傢具有限公司

於二零一八年一月一日，敏華傢具製造（惠州）有限公司（本公司全資附屬公司）向江蘇德蘭仕傢具有限公司（「江蘇德蘭仕」）注資人民幣40,000千元（相等於47,962千港元）。注資後，本集團持有江蘇德蘭仕80%

29. 業務合併 - 續

收購江蘇德蘭仕傢具有限公司 - 續

收購所產生的商譽：

	千港元
現金代價	47,962
加：非控股權益	11,990
減：已收購可識別淨資產的公平值	<u>(59,952)</u>
	<u><u>-</u></u>

收購所產生的現金流出淨額：

	千港元
已付現金代價	47,962
加：所收購現金及銀行結餘	<u>(47,962)</u>
	<u><u>-</u></u>

年度溢利及收益包括來自江蘇德蘭仕新增業務的款項861千港元及22,678千港元。

倘收購已於二零一七年四月一日完成，年內的總集團收益應約為10,026,573千港元，而年度溢利應約為1,553,946千港元。備考資料僅供說明用途，並非表示本集團在假設收購已於二零一七年四月一日完成時實際可取得之收益及經營業績，也並非表示對未來業績之預測。

在釐定本集團的「備考」收益及溢利時(假設江蘇德蘭仕已於本年度初被收購)，董事已：

- 根據業務合併之首次會計所產生的公平值(而非在收購前財務報表內已確認之賬面值)計算被收購廠房及設備以及無形資產的折舊；及
- 根據本集團於業務合併後之融資水平、信貸評級及債務/股權水平釐定借款成本。

29. 業務合併 - 續

29. 業務合併 - 續

收購Home Group Ltd. - 續

於收購日期確認所收購資產及所承擔負債之經重列公平值如下：

千港元
(經重列)

物業、廠房及設備

29. 業務合併 - 續

收購Home Group Ltd. - 續

由於合併成本包括與Home集團預期協同效益、收益增長、未來市場發展及企業人力團隊等方面利益有關的控制權溢價金額，故收購Home集團產生商譽。由於並未達致可識別無形資產的確認標準，此等利益並未於商譽外單獨確認。

收購所產生的現金流入淨額：

	千港元
已付現金代價	10,486
加：所收購現金及銀行結餘	<u>(10,755)</u>
	<u>(269)</u>

截至二零一七年三月三十一日止年度的溢利及收益包括分別來自目標公司新增業務的款項3,371千港元及202,488千港元。

倘收購已於二零一六年四月一日完成，截至二零一七年三月三十一日止年度的總集團收益應約為8,497百萬港元，而該年度溢利應約為1,776百萬港元。

30. 商譽

	千港元
成本	
於二零一六年四月一日	-
由收購附屬公司產生(附註29)(經重列)	128,572
匯兌調整	605
	<hr/>
於二零一七年四月一日(經重列)	129,177
由收購附屬公司產生(附註29)	235,153
匯兌調整	29,172
	<hr/>
於二零一八年三月三十一日	<u>393,502</u>

就減值測試而言，商譽已分配至Home集團製造及分銷沙發及江蘇鈺龍生產及銷售傢具業務金屬配件中的一個現金產生單位。截至二零一八年三月三十一日止年度，本公司董事確定該等現金產生單位並無出現減值。

現金產生單位的可收回金額乃根據使用價值計算法釐定。該方法乃使用基於管理層所批准五年期業務預測的現金流量預測按適用於Home集團的貼現率18.26%及適用於江蘇鈺龍的貼現率18.46%計算。現金產生單位五年後的現金流量按適用於Home集團的零增長率及適用於江蘇鈺龍的3%增長率推算。使用價值計算法的其他關鍵假設與估計現金流入/流出有關，有關估計包括預算銷售額及毛利率，且該等估計乃基於可獲得的過往業績及管理層對市場發展的預期作出。管理層相信，任何該等假設的合理可能變動將不會導致現金產生單位的賬面值超過現金產生單位的可收回金額。

31. 經營租賃

本集團作為承租人

	二零一八年 千港元	二零一七年 千港元
已確認為開支之經營租賃最低租賃付款	94,195	76,454

於報告期末，本集團根據不可撤銷經營租賃之未來最低租賃付款按以下年期到期：

	二零一八年 千港元	二零一七年 千港元
一年內	49,502	46,326
第二年至第五年(首尾兩年包括在內)	11,973	19,722
	61,475	66,048

經營租賃付款指本集團應付之若干辦公室物業及零售店舖之租金。租約為經過磋商訂立，租金於一年至三年期間不能變動。

本集團作為出租人

於本年度，物業租金收入如下：

	二零一八年 千港元	二零一七年 千港元
租金收入	6,359	4,365
減：支出	(190)	(183)
	6,169	4,182

32. 資本承擔

	二零一八年 千港元	二零一七年 千港元
在綜合財務報表已訂約但未撥備之資本開支		
- 收購及建造物業、廠房及設備	61,146	95,025
- 建造生產廠房	77,992	204,263
	<u>139,138</u>	<u>299,288</u>
其他承擔		
- 建造發展中待售物業	132,106	210,816
	<u>271,244</u>	<u>510,104</u>

33. 退休福利計劃

本集團為香港所有合資格僱員設立強制性公積金計劃。計劃之資產與本集團資產分開，在受託人控制之基金內持有。由二零一四年六月起，本集團按相關僱員工資成本之5%對計劃作出供款，上限為每月1,500港元，其中僱員作出相對應的供款。

本集團於中國僱用之僱員均為中國政府營運的國家管理退休福利計劃之成員。本集團須按僱員工資成本之若干百分比向退休福利計劃供款，作為有關福利之資金。本集團就退休福利計劃所須承擔的唯一責任是作出特定供款。

本集團在多個歐洲國家根據當地法律規定按照界定供款計劃為其員工繳納社會保障基金。根據該界定供款計劃，本集團向該等基金繳納固定金額的款項，如該等基金並未持有足夠資產以支付與當期及之前期間僱員服務相關的所有僱員福利，則本集團不再負有進一步支付供款的法定義務或推定義務。

34. 關連方披露

(i) 關連方交易

於年內，本集團與關連方訂立以下交易：

	二零一八年 千港元	二零一七年 千港元
已付關連方之租金開支(附註)	2,580	2,580

附註：黃敏利先生及許慧卿女士為本公司董事，亦為該等關連公司之董事及股東。

34. 關連方披露 - 續

(II) 主要管理層人員之補償

董事(亦被識別為本集團主要管理層成員)於本年度之薪酬載於附註11。

35. 資本風險管理

本集團管理其資本以確保本集團能持續經營，並為股東提供回報。本集團的資本管理政策及目標，以及本集團如何管理其資本風險，以確保其能持續經營，並為股東提供回報，載於本集團的年度報告。

36. 金融工具 - 續

金融風險管理目標及政策 - 續

貨幣風險

本集團面對之貨幣風險來自以相關實體功能貨幣(包括於相關附註所披露之港元兌美元)以外之貨幣計值之貨幣資產及負債(貿易及其他應收款、銀行結餘及現金、結構性存款、貿易及其他應付款、受限制銀行結餘及銀行借款)。由於港元與美元掛鈎，本集團就該貨幣毋須面對重大風險。本集團現時並無外匯對沖政策。然而，管理層監控外匯風

36. 金融工具 - 續

金融風險管理目標及政策 - 續

貨幣風險 - 續

下表詳列本集團對相關集團實體之功能貨幣兌上述外幣升值或貶值5%之敏感度。5%為向主要管理層內部呈報外幣風險及管理層就匯率之合理可能變動而呈示之評估所用之敏感率。敏感度分析僅包括以外幣計值之未償付貨幣項目。敏感度分析於年底就5%的匯率變動調整匯兌。以下之正數顯示本集團實體功能貨幣兌上述外幣升值5%稅後溢利有所增加。本集團實體功能貨幣兌上述外幣貶值5%，年度溢利所受之影響相同但方向相反。

	二零一八年 千港元	二零一七年 千港元
年度溢利增加(減少)		
- 美元	18,473	(16,745)
- 人民幣	4,351	(4,084)
- 港元	20,998	(80)

利率風險

利率風險來自利率潛在變動，或會對本集團於本報告期及未來年度之業績造成負面影響。由於本集團所有銀行貸款、現金及現金等價物按浮息或通行之存款利率計息，故本集團面對香港同業拆息利率、最優惠利率或歐洲同業拆息利率波動所導致之現金流利率風險。本集團一般不會就利率變動進行投機，因此，不會透過利率衍生工具對沖所面對之風險。

以下敏感度分析乃根據本集團的浮息借款、受限制銀行結餘及銀行結餘於報告期末之利率風險而釐定，並於編製該項分析時假設於報告期末尚未行使之金融工具於全年內仍未行使。管理層使用50個基點之增減以估計利率變動之合理可能性。

倘受限制銀行結餘及銀行結餘利率上升/下降50個基點，而所有其他變量維持不變，則本集團於截至二零一八年三月三十一日止年度的稅後溢利將增加/減少5,359千港元(二零一七年：6,989千港元)。這主要由於本集團就其可變利率銀行存款所承擔之利率風險。

36. 金融工具 - 續

金融風險管理目標及政策 - 續

利率風險 - 續

倘銀行借款利率上升 下降50個基點，而所有其他變量維持不變，則本集團於截至二零一八年三月三十一日止年度的稅後溢利將減少 增加5,588千港元(二零一七年：4,478千港元)。這主要由於本集團就其可變利率銀行借款所承擔之利率風險。

本公司董事認為由於受限制存款的期限較短，故其利率風險微乎其微。

信貸風險

信貸風險是指本集團債務人不履行償還應付本集團款項之責任時，本集團將蒙受損失之風險。本集團已採取向客戶提供延長信貸期及監察其信貸風險之程序。

本集團目前之信貸慣例，包括評估客戶之信貸可靠程度及定期檢討其財務狀況，以決定向其提供之信貸限度。此外，本集團已就大部分貿易應收款風險投保。本集團就大部分海外銷售向若干保險公司購買信貸保險以補償不可收回債項之虧損。

本集團有關流動資金之信貸風險有限，因為管理層認為交易對手均屬信譽良好之銀行。

倘交易對手於財政年度末無法就各類已確認金融資產履行彼等之責任，則所涉及之最高信貸風險是該等資產在本集團綜合財務狀況報表中載列之賬面值。

重大信貸集中風險

倘經濟、行業或地理因素影響本集團交易對手出現類似變動，而該等交易對手之總體信貸風險對本集團之整體信貸風險而言屬重大者，則會出現信貸集中風險。

本集團的銀行結餘及貿易應收款存在信貸集中風險。

本集團銀行結餘超過80%(二零一七年：80%)存入三間(二零一七年：三間)銀行。由於該等銀行的信譽良好，因此董事預期相關的信貸風險有限。

分別應收本集團最大客戶及五大客戶之貿易應收款總額之11%(二零一七年：12%)及29%(二零一七年：33%)。除委派一組團隊釐定客戶之信貸限額、進行信貸審批及其他監察程序外，本集團亦開拓新市場及新客戶，務求將信貸集中風險減至最低。除上述者外，並無有關本集團貿易應收款之其他信貸集中風險。

36. 金融工具 - 續

金融風險管理目標及政策 - 續

流動性風險管理

在管理流動性風險時，本集團監察並將現金及現金等價物維持在管理層認為足以應付其營運之水平，並減低現金流量波動之影響。管理層經常監控借款之動用水平。

下表詳細載列本集團應償還之非衍生金融負債之餘下契約期限。下表根據金融負債未貼現現金流量(按本集團可被要求最早償還之日期)而編製。下表包括利息及本金現金流量。倘利息流量按浮息計算，則未貼現金額按報告期末之利率計算。

流動性數據表

	加權平均 實際利率 %	按要求或 少於一年 千港元	一至五年 千港元	未貼現現金 流量總額 千港元	賬面值 千港元
於二零一八年三月三十一日					
非衍生金融負債					
貿易及其他應付款	—	976,660	—	976,660	976,660
銀行借款 - 浮息	1.88	1,319,560	24,611	1,344,171	1,340,708
		<u>2,296,220</u>	<u>24,611</u>	<u>2,320,831</u>	<u>2,317,368</u>

	加權平均 實際利率 %	按要求或 少於一年 千港元	一至五年 千港元	未貼現現金 流量總額 千港元	賬面值 千港元
於二零一七年三月三十一日					
非衍生金融負債					
貿易及其他應付款	—	495,355	—	495,355	495,355
銀行借款 - 浮息	1.54	1,049,879	28,911	1,078,790	1,074,930
		<u>1,545,234</u>	<u>28,911</u>	<u>1,574,145</u>	<u>1,570,285</u>

含有按要求償還條款的銀行貸款計入上述到期日分析中「按要求或少於一年」的時間範圍內。於兩個年度，概無銀行貸款並非於報告期結束後一年內須償還而設有按要求償還之條款。

倘浮動利率的變動有別於報告期末釐定的估計利率，則以上就非衍生金融負債的浮動利率工具的金額或會調整。

36. 金融工具 - 續

金融工具公平值計量

(i) 按經常性基準以公平值計量的本集團金融資產之公平值

於各報告期末，本集團的持作買賣投資按公平值計量。該類公平值被分類為第二級，可自場外交易市場上獲得市場報價。

年內，第一級至第三級金融資產或金融負債之間並無轉移。

(ii) 並非按經常性基準以公平值計量的金融資產及金融負債

本公司董事認為，本集團於綜合財務報表中以攤銷成本列賬的金融資產及金融負債的賬面值與其於二零一八年及二零一七年三月三十一日的公平值相若。

可予抵銷的金融資產及金融負債

截至二零一七年三月三十一日止年度，本集團與中國一間銀行訂立若干協議，以抵銷人民幣202,000千元及169,588千美元銀行存款、200百萬美元銀行借款及遠期外匯合約的所有權利及義務。該等協議於截至二零一八年三月三十一日止年度屆滿。

37. 衍生金融工具

本集團已於二零一七年三月三十日訂立外匯遠期合約，其主要條款如下：

名義金額	到期日	匯率
買入人民幣，合共100,088千港元	二零一七年四月二十八日	港元 人民幣1.1268

合約於截至二零一八年三月三十一日止年度屆滿。

38. 因融資活動產生的負債對賬

下表載列本集團因融資活動產生負債(包括現金及非現金變動)的變動詳情。因融資活動產生的負債指已經或將於本集團綜合現金流量表分類為融資活動產生現金流的現金流或未來現金流。

	浮息銀行借款 千港元	應付股息 千港元	總計 千港元
於二零一七年四月一日	1,074,930	-	1,074,930
融資現金流	253,224	(1,028,840)	(775,616)
外幣換算	12,554	-	12,554
宣派股息	-	1,028,840	1,028,840
於十二月三十一日	1,340,708	-	1,340,708

39. 主要附屬公司資料

(a) 於二零一八年及二零一七年三月三十一日本公司之主要附屬公司詳情如下：

附屬公司名稱	註冊成立或成立 經營地點 國家	已發行及繳足 股本 註冊資本	本集團所持有之 應佔實際股本權益		主要業務
			三月三十一日 二零一八年	二零一七年	
<i>直接擁有</i>					
敏華集團有限公司	英屬處女群島 (「英屬處女群島」)	50,000美元	100%	100%	投資控股
Man Wah USA, Inc.	美利堅合眾國	310,000美元	100%	100%	家居用品宣傳及市場推廣
Man Wah UK Ltd.	英國	100英鎊	100%	100%	家居用品宣傳及市場推廣
<i>間接擁有</i>					
敏華實業有限公司	香港	3,000,000港元	100%	100%	投資控股、生產及買賣沙發 及其他傢具
敏華傢具(中國)有限公司*1	中國	60,000,000美元	100%	100%	生產及買賣沙發、床上用品、 其他傢具及海綿
敏華(澳門離岸商業服務)有限公司	澳門	100,000澳門元	100%	100%	離岸銷售、管理業務顧問、 後勤支援
敏華實業(吳江)有限公司*1	中國	60,000,000美元	100%	100%	生產及買賣沙發、床上用品、 其他傢具及海綿
敏華傢具總部(吳江)有限公司*1	中國	110,000,000美元	100%	100%	買賣沙發、床上用品、 其他傢具及海綿
銳邁機械科技(吳江)有限公司*1	中國	人民幣150,000,000元	93.75%	90%	生產智能傢具部件
敏華(國際)實業有限公司	香港	100港元	100%	100%	買賣沙發及其他傢具 以及物業投資

39. 主要附屬公司資料 - 續

(a) 於二零一八年及二零一七年三月三十一日本公司之主要附屬公司詳情如下： - 續

附屬公司名稱	註冊成立或成立 經營地點 國家	已發行及繳足 股本 註冊資本	本集團所持有之 應佔實際股本權益		主要業務
			三月三十一日		
			二零一八年	二零一七年	
<i>間接擁有 - 續</i>					
敏華傢具製造(惠州)有限公司 (「敏華惠州」) ^{*1}	中國	102,000,000美元	100%	100%	生產及買賣沙發
敏華家居產業(惠州)有限公司 ^{*1}	中國	1,800,000美元	100%	100%	生產及買賣沙發、床上用品、 其他傢具及海綿
敏華品牌管理(天津)有限公司 ^{*1}	中國	人民幣500,000,000元	100%	100%	買賣沙發、床上用品、 其他傢具及海綿
敏華家居商場(惠州)有限公司 ^{*1}	中國	32,500,000美元	100%	100%	家居商場運營、出租及 經營管理
敏華家居(蘇州)有限公司 ^{*1}	中國	120,000,000美元	100%	100%	生產及買賣沙發、 床上用品及其他傢具
蘇州聚瓏閣物業管理有限公司 ^{*1}	中國	人民幣500,000元	100%	100%	提供物業管理服務
重慶敏華傢具製造有限公司 ^{*1}	中國	人民幣300,000,000元	100%	100%	生產及買賣沙發、床上用品、 其他傢具及海綿
凌志傢具銷售(天津)有限公司 ^{*1}	中國	人民幣3,000,000元	100%	100%	買賣沙發、床上用品、 其他傢具及海綿
銳邁品牌管理(天津)有限公司 ^{*1}	中國	人民幣3,000,000元	93.75%	90%	買賣傢具部件
敏華智能科技(惠州)有限公司 ^{*2}	中國	人民幣13,000,000元	100%	-	研究及生產智能驅動機器及 電調節器

39. 主要附屬公司資料 - 續

(a) 於二零一八年及二零一七年三月三十一日本公司之主要附屬公司詳情如下： - 續

附屬公司名稱	註冊成立或成立 經營地點 國家	已發行及繳足 股本 註冊資本	本集團所持有之 應佔實際股本權益		主要業務
			三月三十一日 二零一八年	二零一七年	
<i>間接擁有 - 續</i>					
重慶嘉年名華商務服務有限公司* ² 惠州市敬華企業管理服務有限公司*	中國	人民幣50,000,000元	100%		廣告服務及設計服務 - 提供業務管理服務、
重慶嘉年名華品牌管理有限公司*	2 中國	人民幣1,000,000元	100%		- 提供業務管理服務
重慶敏華瑤實業有限公司* ² 重慶嘉年名華品牌管理有限公司*	中國	人民幣200,000,000元	100%		廣告服務及倉庫服務 - 提供業務管理服務、
江蘇鈺龍智能科技有限公司*	2 中國	人民幣100,000,000元	89%		進出口服務 - 提供品牌管理、業務諮詢及
江蘇德蘭仕傢俱有限公司* ³	3 中國	人民幣20,000,000元	75%		- 製造傢具部件
Home Group Ltd.* ⁴	開曼群島	6,000歐元	50% ⁵	50% ⁵	投資控股
Home Group Holdings Ltd.* ⁴	香港	1港元	50% ⁵	50% ⁵	投資控股

* 所譯英文名稱僅供識別。

1 該等公司於中國以全外資企業的方式成立。

2 該等公司於截至二零一八年三月三十一日止年度註冊成立。

3 該等公司於截至二零一八年三月三十一日止年度收購。

4 並無經由德勤·關黃陳方會計師行審核的公司。並無獲德勤·關黃陳方會計師行審核的附屬公司的財務報表反映淨資產總值及總收入分別佔相關綜合總額6%及9%。

5 根據股東協議，本集團對Home集團董事會有大多數投票權，可以過半數投票釐定對Home集團回報有重大影響的相關活動，因此，Home集團以本集團附屬公司入賬。

以上列表僅列出董事認為對本集團業績或資產有重大影響之本公司附屬公司。董事認為，列出其他附屬公司之詳情會導致篇幅過於冗長。

於年結日或本年度任何時間內所有附屬公司並無發行任何債務證券或任何借貸資本。

39. 主要附屬公司資料 - 續

(b) 本公司擁有重大非控股權益的非全資附屬公司的詳情

下表載列本公司擁有重大非控股權益的非全資附屬公司的詳情：

附屬公司名稱	成立地點及 主要營業地點	非控制股權持有的擁有權 權益及投票權比例		分配至非控股 權益的溢利		累計非控股權益	
		二零一八年	二零一七年	二零一八年	二零一七年	二零一八年	二零一七年
		%	%	千港元	千港元	千港元	千港元
Home Group Ltd. 擁有非控股權益的個別 非重大附屬公司	開曼群島	50	50	7,206	(2,522)	415,525	346,130
				10,832	9,276	65,742	24,247
總計				18,038	6,754	481,267	370,377

本公司擁有重大非控股權益的附屬公司的財務資料概要載列下文。以下的財務資料概要指集團內公司間撇銷前金額。

Home Group Ltd.

	二零一八年 千港元	二零一七年 千港元
流動資產	189,428	176,408
非流動資產	559,112	435,353
流動負債	208,259	195,580
非流動負債	100,340	66,055
總權益	439,941	350,126
本公司擁有人應佔權益	24,416	3,996
Home Group Ltd.非控股權益	369,335	315,482
Home Group Ltd.子公司非控股權益	46,170	30,648

39. 主要附屬公司資料 - 續

(b) 本公司擁有重大非控股權益的非全資附屬公司的詳情 - 續

	二零一八年 千港元	二零一七年 千港元
收入	874,799	202,488
其他收入(虧損)	5,808	(115)
開支	(869,321)	(206,406)
年內溢利(虧損)及全面收入(開支)總額	11,286	(4,033)
本公司擁有人應佔溢利(虧損)	4,080	(1,511)
非控股權益應佔溢利(虧損)	7,206	(2,522)
經營活動現金流出淨額	(6,082)	(10,246)
投資活動現金流出淨額	(59,513)	(21,471)
融資活動所得現金流入淨額	23,588	62,448
現金(流出)流入淨額	(42,007)	30,731

40. 本公司財務狀況報表

	二零一八年 千港元	二零一七年 千港元
非流動資產		
於附屬公司之權益	1,697,620	252,479
持作買賣投資	—	156,216
	<u>1,697,620</u>	<u>408,695</u>
流動資產		
其他應收款及預付款項	618	596
應收附屬公司款項	72,581	622,711
現金及銀行結餘	53	1
	<u>73,252</u>	<u>623,308</u>
流動負債		
其他應付款及應計費用	12,757	9,366
	<u>12,757</u>	<u>9,366</u>
流動資產淨值	<u>60,495</u>	<u>613,942</u>
淨資產	<u>1,758,115</u>	<u>1,022,637</u>
資本及儲備		
股本	1,531,511	1,530,256
儲備(附註)	226,604	(507,619)
	<u>1,758,115</u>	<u>1,022,637</u>
總權益	<u>1,758,115</u>	<u>1,022,637</u>

40. 本公司財務狀況報表 - 續

附註：本公司儲備之變動如下：

	庫存股份 千港元	繳入盈餘 千港元	以股份 獎勵計劃 持有的股份 千港元	購股權儲備 千港元	(累計虧損) 保留溢利 千港元	總計 千港元
於二零一六年四月一日	(5,317)	1,153,982	(448)	15,979	(688,002)	476,194
年度溢利及全面收入總額	-	-	-	-	892,179	

地點	現有用途	租期	本集團應佔權益
投資物業			
1. 香港 北角 渣華道3及5號 永光閣地下所有部份及1樓全層(連平台)	商業	中期	100%
2. 新界沙田 樂景街28號 御龍山8號樓公寓B36樓 (單位連接冷氣機房,可從單位本身進入)	商業	中期	100%
3. 澳門 宋玉生廣場411-417號 皇朝廣場L19	商業	中期	100%
4. 中國 廣東省 惠州市 惠陽區 淡水鎮 白雲二路 惠陽世貿廣場第1座1904室	商業	中期	100%
5. 中國 廣東省 深圳市 龍崗區 橫崗鎮 敏華工業城第189號工業區工業廠區	工業	中期	100%

主要物業詳情

地點	現有用途	租期	本集團應佔權益
6. 中國 江蘇省 蘇州市 吳江經濟技術開發區 遠東大道199號 聚瑞閣售樓部內的芝華仕展廳	商業	中期	100%
7. 烏克蘭 羅夫諾區 Industrialna 10, Kvasyliv	工業	長期	40%
本集團自用物業			
8. 中國 廣東省惠州市 大亞灣經濟技術開發區西區 敏華工業城工業廠區	工業	長期	100%
9. 中國江蘇省 吳江市 經濟技術發展區 同津大道5555號	工業	長期	100%
10. 中國湖北省 武漢市 漢口區北大道21號 CBD國際名店街芝華仕旗艦店	商業	長期	100%
11. 澳門 宋玉生廣場411-417號 皇朝廣場J19	商業	中期	100%
12. 澳門 宋玉生廣場411-417號 皇朝廣場K19	商業	中期	100%
13. 668N. Main Street, High Point, NC 27260-5018, USA	商業	長期	100%

地點	現有用途	租期	本集團應佔權益
14. 中國天津武清開發區 福源道78號	工業	長期	100%
15. 愛沙尼亞塔林 Kopli St. 68/Volta St. 1 &/Kopli St. 70	工業	長期	40%
16. 波蘭尼濟察 Kolejowa Street 13-100	工業	長期	40%
17. 波蘭尼濟察 Lesna Street 13-100	工業	長期	40%
18. 立陶宛克萊佩達 Silutės pl. 95	工業	長期	40%
19. 立陶宛 Sakiai Kriukai, Darbininku street 14A and 20A	工業	長期	40%
20. 烏克蘭羅夫諾區 Industrialna 12, Kvasyliv	工業	長期	40%

財務摘要

綜合損益及其他全面收益表

截至三月三十一日止年度

	二零一四年 千港元	二零一五年 千港元	二零一六年 千港元	二零一七年 千港元	二零一八年 千港元
收益	5,991,060	6,554,811	7,327,590	7,779,015	10,026,573
已售商品成本	(3,860,027)	(4,221,985)	(4,431,563)	(4,520,832)	(6,283,633)
毛利	2,131,033	2,332,826	2,896,027	3,258,183	3,742,940
其他收入	286,369	320,372	175,927	159,752	364,630
其他損益	69,542	(7,704)	4,457	184,001	(26,168)
銷售及分銷開支	(972,706)	(1,012,242)	(1,229,313)	(1,173,878)	(1,693,223)
行政開支	(338,568)	(351,976)	(344,913)	(365,441)	(442,052)
應佔一間合營公司溢利	8,877	1,075	(221)	-	-
應佔一間聯營公司(虧損)溢利	12,314	(1,020)	-	-	-
財務成本	(43,160)	(22,594)	(11,964)	(10,271)	(23,542)
所得稅前溢利	1,153,701	1,258,737	1,490,000	2,052,346	1,922,585
所得稅開支	(167,373)	(174,799)	(150,182)	(293,222)	(368,639)
年度溢利	986,328	1,083,938	1,339,818	1,759,124	1,553,946
其他全面(開支)收入：					
其後可重新分類至損益之項目：					
換算海外業務財務報表之匯兌差額	(29,632)	7,099	(216,966)	(305,526)	522,536
出售附屬公司匯兌儲備之重新分類	535	-	-	-	-
其後不可重新分類至損益之項目：					
物業、廠房及設備之公平值增加	-	2,845	517	21,786	3,578
年度全面收入總額	<u>957,231</u>	<u>1,093,882</u>	<u>1,123,369</u>	<u>1,475,384</u>	<u>2,080,060</u>

綜合損益及其他全面收益表

截至三月三十一日止年度

	二零一四年 千港元	二零一五年 千港元	二零一六年 千港元	二零一七年 千港元	二零一八年 千港元
下列各項應佔年度溢利：					
本公司權益擁有人	976,965	1,075,159	1,327,244	1,752,370	1,535,908
非控股權益	9,363	8,779	12,574	6,754	18,038
	<u>986,328</u>	<u>1,083,938</u>	<u>1,339,818</u>	<u>1,759,124</u>	<u>1,553,946</u>
下列各項應佔年度全面收入(開支)總額：					
本公司權益擁有人	948,061	1,085,032	1,111,431	1,467,215	1,999,700
非控股權益	9,170	8,850	11,938	8,169	80,360
	<u>957,231</u>	<u>1,093,882</u>	<u>1,123,369</u>	<u>1,475,384</u>	<u>2,080,060</u>
每股盈餘(附註)					
基本(港仙)	<u>26.82</u>	<u>27.83</u>	<u>34.15</u>	<u>45.64</u>	<u>40.22</u>
攤薄(港仙)	<u>25.57</u>	<u>27.28</u>	<u>33.89</u>	<u>45.47</u>	<u>40.04</u>
每股股息(附註)					
中期股息(港仙)	6.25	6.25	8.0	14.0	13
特別股息(港仙)	-	18.75	-	-	-
末期股息(港仙)	6.25	6.5	9.5	14.0	12
全年股息(港仙)	<u>12.5</u>	<u>31.5</u>	<u>17.5</u>	<u>28.0</u>	<u>25</u>
派息比率(%)	<u>47.6%</u>	<u>114.9%</u>	<u>51.0%</u>	<u>61.0%</u>	<u>62.1%</u>

附註：於二零一七財政年度，本公司已按股東於二零一六年八月四日每持有一股現有股份獲發一股紅股之基準發行紅股。為便於比較，相應各期間的每股盈利和每股股息已被重列。

綜合財務狀況報表

於三月三十一日

二零一四年 千港元	二零一五年 千港元	二零一六年 千港元	二零一七年 千港元	二零一八年 千港元
--------------	--------------	--------------	--------------	--------------

(經重列)

非流動資產

綜合財務狀況報表

於三月三十一日

	二零一四年 千港元	二零一五年 千港元	二零一六年 千港元	二零一七年 千港元 (經重列)	二零一八年 千港元
流動負債					
貿易應付款	290,472	280,647	266,529	427,780	753,902
其他應付款及應計費用	357,227	371,439	374,912	485,312	748,446
銷售發展中物業的預收款項	—	—	—	—	50,011
浮息銀行借款	537,870	937,912	250,000	1,047,636	1,316,799
應付稅項	45,970	45,327	40,034	64,636	72,892
可換股債券 - 即期部份	5,218	—	—	—	—
衍生金融工具	3,796	3,006	—	—	—
	<u>1,240,553</u>	<u>1,638,331</u>	<u>931,475</u>	<u>2,025,364</u>	<u>2,942,050</u>
流動資產淨值	<u>2,578,739</u>	<u>1,764,689</u>	<u>1,907,047</u>	<u>1,795,608</u>	<u>1,614,891</u>
資產總值減流動負債	<u>4,889,560</u>	<u>4,457,399</u>	<u>4,713,633</u>	<u>5,486,380</u>	<u>6,528,689</u>
非流動負債					
遞延稅項負債	4,877	5,068	3,280	42,830	56,158
浮息銀行借款	—	—	—	27,294	23,909
其他非流動負債	—	—	—	7,337	4,138
衍生金融工具	—	—	—	—	—
可換股債券 - 非即期部份	251,412	—	—	—	—
預收政府補助	130,960	—	—	—	—
	<u>387,249</u>	<u>5,068</u>	<u>3,280</u>	<u>77,461</u>	<u>84,205</u>
	<u>4,502,311</u>	<u>4,452,331</u>	<u>4,710,353</u>	<u>5,408,919</u>	<u>6,444,484</u>
資本及儲備					
股本	380,039	778,426	774,745	1,530,256	1,531,511
儲備	4,074,541	3,617,324	3,937,591	3,508,286	4,431,706
本公司權益擁有人應佔權益	<u>4,454,580</u>	<u>4,395,750</u>	<u>4,712,336</u>	<u>5,038,542</u>	<u>5,963,217</u>
非控股權益	47,731	56,581	(1,983)	370,377	481,267
	<u>4,502,311</u>	<u>4,452,331</u>	<u>4,710,353</u>	<u>5,408,919</u>	<u>6,444,484</u>